

Týždenné hlásenie za SR v roku 2023 – 15. kalendárny týždeň

Percento hlásiacich ambulancií lekárov

Ambulancie - pediatri (P) 51

Ambulancie - dospelí (D) 40

Stupeň aktivity 3 – Lokálne epidémie

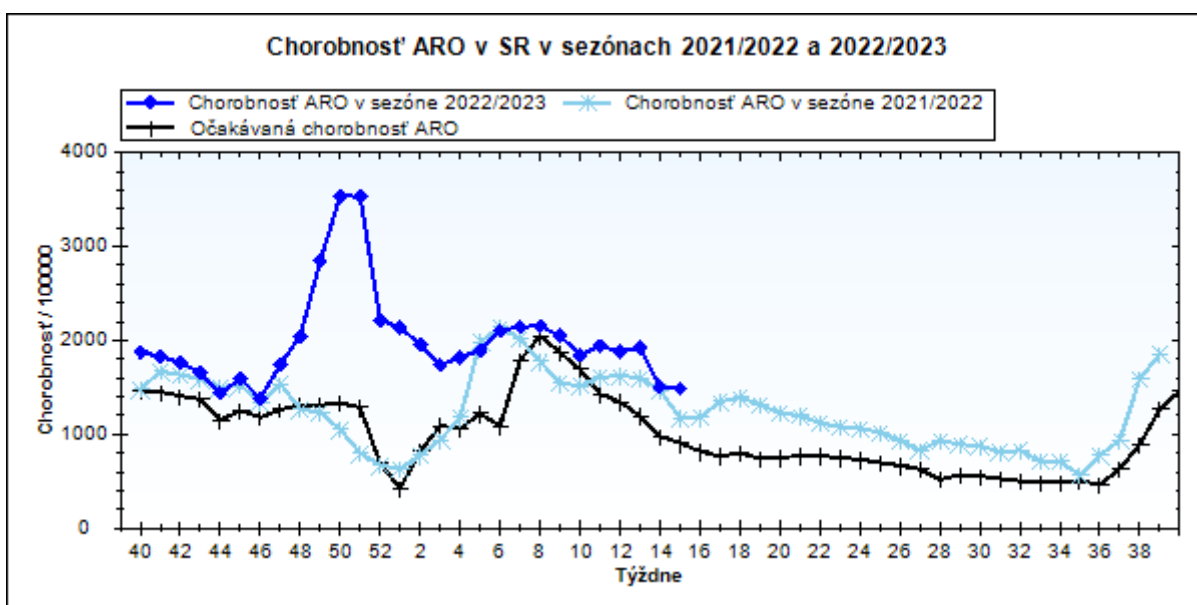
**Akútne respiračné ochorenia (ARO),
chrípka a chrípke podobné ochorenia (CHPO)
a úmrtia podľa vekových skupín, Slovenská republika**

| Veková skupina | 0 až 5 | 6 až 14 | 15 až 19 | 20 až 59 | 60 a viac | Spolu |
|-----------------|--------|---------|----------|----------|-----------|--------|
| Všetky ARO | 8074 | 8463 | 3781 | 10829 | 3836 | 34983 |
| Chorobnosť ARO | 4476,0 | 3214,5 | 2852,9 | 909,6 | 749,6 | 1488,0 |
| Z nich CHPO | 855 | 985 | 550 | 877 | 268 | 3535 |
| Chorobnosť CHPO | 474,0 | 374,1 | 415,0 | 73,7 | 52,4 | 150,4 |
| Úmrtia | 0 | 0 | 0 | 0 | 0 | 0 |

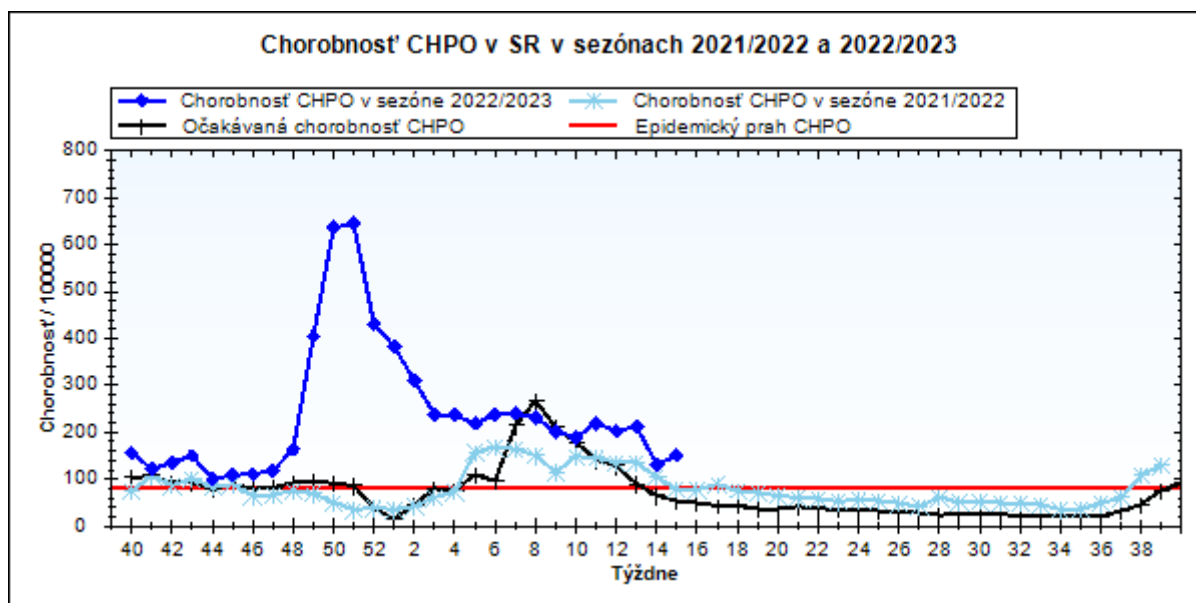
Komplikácie akútnych respiračných ochorení podľa vekových skupín

| Veková skupina | 0 až 5 | 6 až 14 | 15 až 19 | 20 až 59 | 60 a viac | Spolu |
|--------------------|--------|---------|----------|----------|-----------|-------|
| Pneumónie | 36 | 33 | 10 | 39 | 27 | 145 |
| Otitídy | 127 | 98 | 29 | 62 | 13 | 329 |
| Sinusitídy | 126 | 154 | 79 | 178 | 61 | 598 |
| Komplikácie spolu | 289 | 285 | 118 | 279 | 101 | 1072 |
| %komplikácií z ARO | 3,6 | 3,4 | 3,1 | 2,6 | 2,6 | 3,1 |

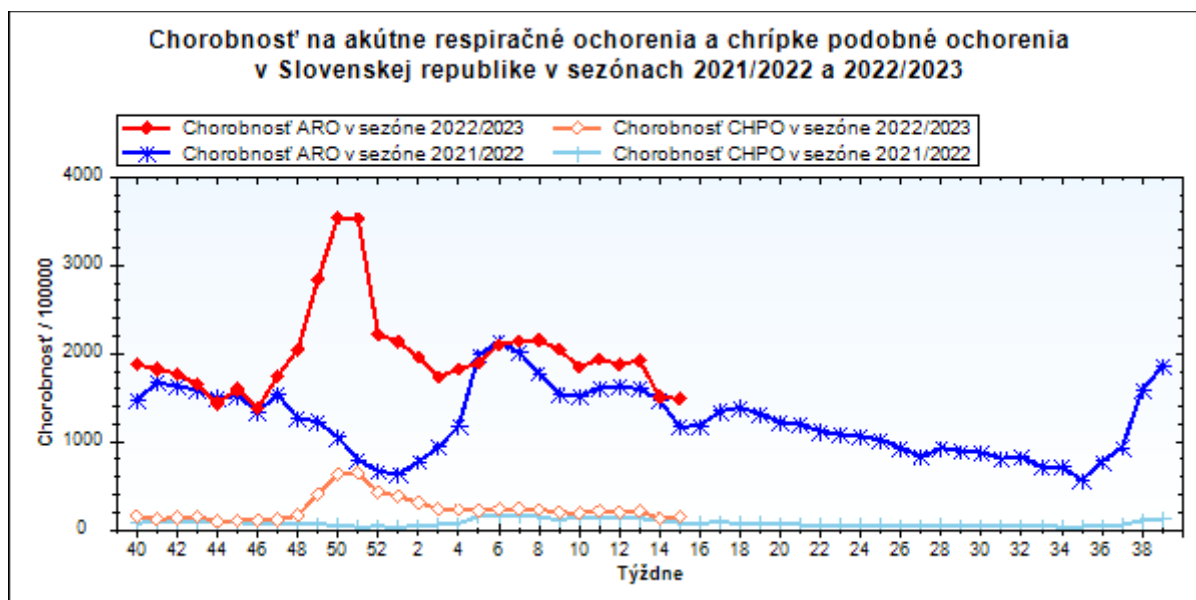
obr1



obr2



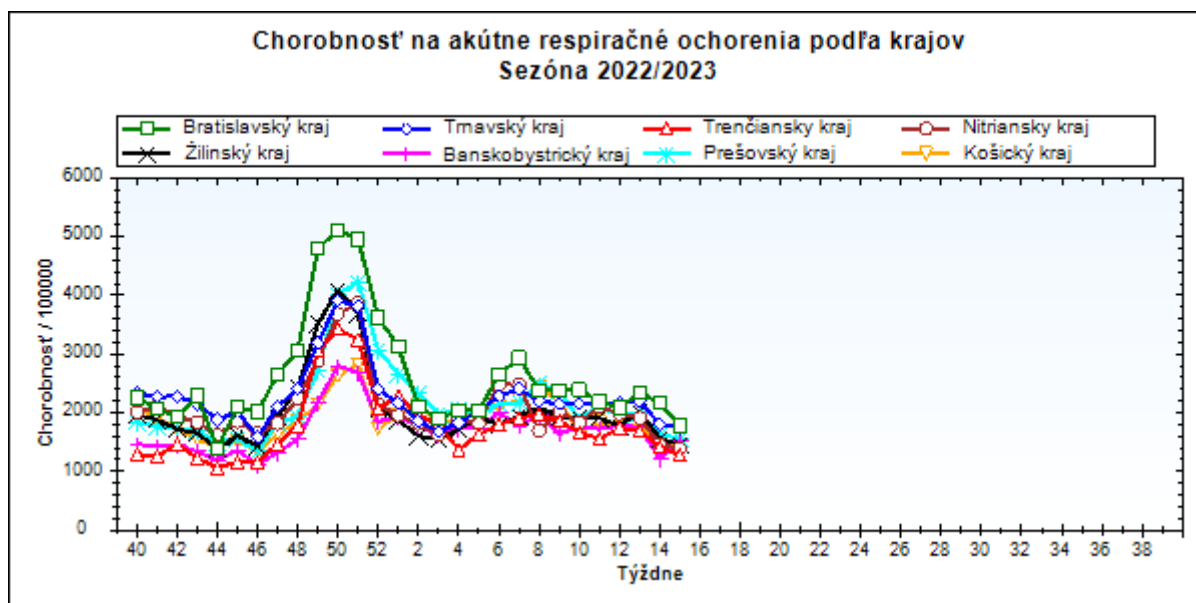
obr3



Chorobnosť na akútne respiračné ochorenia podľa krajov a vekových skupín

| Územná jednotka | 0 až 5 | 6 až 14 | 15 až 19 | 20 až 59 | 60 a viac | Spolu | Porovnanie |
|----------------------|--------|---------|----------|----------|-----------|--------|------------|
| Bratislavský kraj | 5763,6 | 2937,3 | 2405,7 | 1577,9 | 299,5 | 1773,1 | -18,1% |
| Trnavský kraj | 5771,1 | 4016,7 | 3162,8 | 1080,3 | 723,8 | 1740,1 | -3,7% |
| Trenčiansky kraj | 3665,6 | 2682,0 | 3160,5 | 790,5 | 789,5 | 1274,6 | -10,5% |
| Nitriansky kraj | 5019,9 | 4086,1 | 3148,3 | 831,3 | 582,4 | 1388,1 | -5,2% |
| Žilinský kraj | 4269,0 | 2778,0 | 2287,4 | 870,8 | 894,2 | 1447,6 | -7,6% |
| Banskobystrický kraj | 4311,0 | 3464,4 | 3604,6 | 913,5 | 802,1 | 1518,2 | 25,3% |
| Prešovský kraj | 4350,6 | 3034,4 | 2588,7 | 901,9 | 874,6 | 1569,1 | -3,1% |
| Košický kraj | 4526,4 | 3088,9 | 2384,6 | 889,8 | 699,1 | 1446,4 | -1,7% |
| Slovenská republika | 4476,0 | 3214,5 | 2852,9 | 909,6 | 749,6 | 1488,0 | -1,2% |

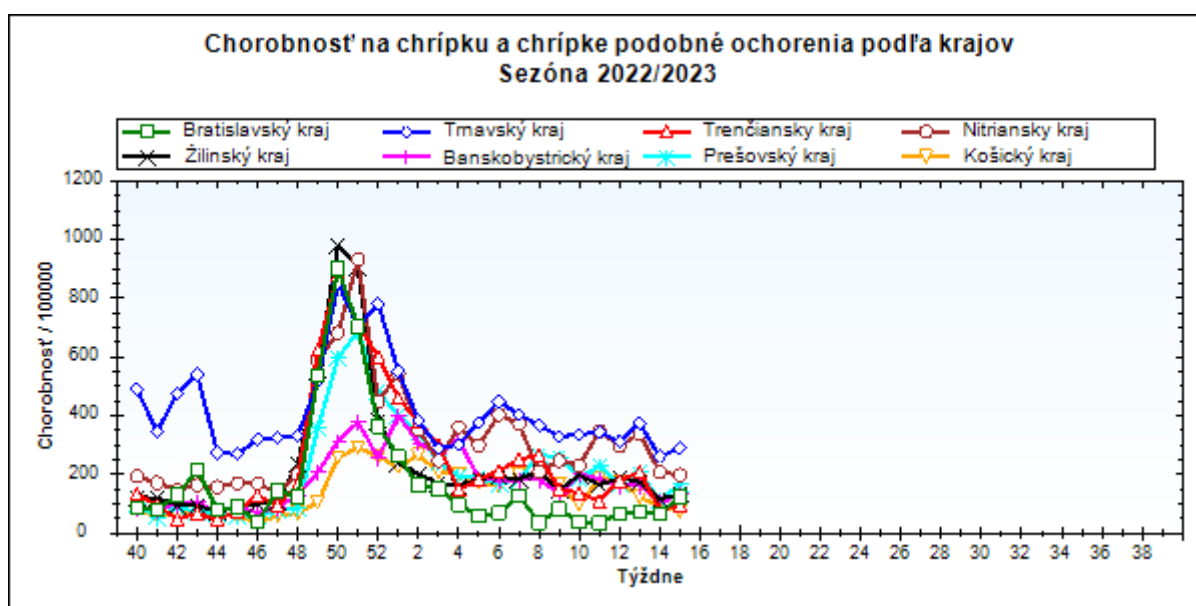
obr4



Chorobnosť na chrípku a chrípke podobné ochorenia podľa krajov a vekových skupín

| Územná jednotka | 0 až 5 | 6 až 14 | 15 až 19 | 20 až 59 | 60 a viac | Spolu | Porovnanie |
|----------------------|--------|---------|----------|----------|-----------|-------|------------|
| Bratislavský kraj | 494,0 | 82,7 | 52,3 | 131,5 | 9,4 | 122,4 | 84,5% |
| Trnavský kraj | 1150,4 | 843,0 | 709,5 | 121,0 | 44,9 | 288,9 | 10,8% |
| Trenčiansky kraj | 350,4 | 159,7 | 293,3 | 60,6 | 41,1 | 95,8 | 22,4% |
| Nitriansky kraj | 769,1 | 731,3 | 681,5 | 96,0 | 29,0 | 198,3 | -4,5% |
| Žilinský kraj | 455,6 | 293,3 | 346,0 | 50,4 | 56,9 | 132,8 | 14,5% |
| Banskobystrický kraj | 235,5 | 281,5 | 503,0 | 83,0 | 85,6 | 136,6 | 30,8% |
| Prešovský kraj | 482,4 | 365,7 | 360,0 | 76,9 | 74,7 | 167,2 | 50,3% |
| Košický kraj | 162,8 | 184,4 | 193,6 | 39,5 | 40,4 | 73,9 | -20,4% |
| Slovenská republika | 474,0 | 374,1 | 415,0 | 73,7 | 52,4 | 150,4 | 14,9% |

obr5



Chorobnosť na akútne respiračné ochorenia podľa okresov, krajov a vekových skupín

| Územná jednotka | 0 až 5 | 6 až 14 | 15 až 19 | 20 až 59 | 60 a viac | Spolu | Porovnanie |
|----------------------------|---------------|---------------|---------------|---------------|--------------|---------------|---------------|
| Okres Bratislava I | 0,0 | 0,0 | 0,0 | 1545,2 | 847,0 | 1266,4 | 23,5% |
| Okres Bratislava II | 6678,3 | 5229,6 | 1121,1 | 1453,8 | 219,3 | 1971,6 | -33,2% |
| Okres Bratislava III | 3279,6 | 1401,1 | 0,0 | 879,0 | 0,0 | 1150,0 | - |
| Okres Bratislava IV | 10533,6 | 6190,1 | 8092,5 | 2108,2 | 327,0 | 2723,6 | -17,5% |
| Okres Bratislava V | 7964,0 | 3361,8 | 5402,1 | 2177,6 | 512,1 | 2356,6 | 19,6% |
| Okres Malacky | 0,0 | 0,0 | 0,0 | 1714,6 | 0,0 | 1324,7 | 16,0% |
| Okres Pezinok | 2546,8 | 942,7 | 0,0 | 651,7 | 0,0 | 643,5 | -59,6% |
| Okres Senec | 3456,1 | 1536,4 | 1029,8 | 1882,2 | 0,0 | 1583,2 | -8,3% |
| Bratislavský kraj | 5763,6 | 2937,3 | 2405,7 | 1577,9 | 299,5 | 1773,1 | -18,1% |
| Okres Dunajská Streda | 8235,3 | 5725,4 | 3941,0 | 1123,1 | 832,3 | 2062,2 | 19,3% |
| Okres Galanta | 5299,3 | 3218,1 | 2533,1 | 1198,1 | 1057,6 | 1668,0 | 39,3% |
| Okres Hlohovec | 4753,4 | 2322,6 | 3245,7 | 1314,9 | 623,0 | 1786,2 | 11,4% |
| Okres Piešťany | 5466,4 | 3896,4 | 3051,1 | 883,3 | 441,2 | 1516,1 | -28,4% |
| Okres Senica | 2704,3 | 3145,5 | 956,6 | 919,8 | 1059,5 | 1334,5 | -28,5% |
| Okres Skalica | 3061,3 | 2022,7 | 1871,8 | 825,8 | 701,4 | 1099,1 | -44,7% |
| Okres Trnava | 5210,9 | 3890,3 | 3651,3 | 1096,1 | 413,5 | 1707,0 | -18,2% |
| Trnavský kraj | 5771,1 | 4016,7 | 3162,8 | 1080,3 | 723,8 | 1740,1 | -3,7% |
| Okres Bánovce nad Bebravou | 3354,0 | 1992,4 | 2378,0 | 583,1 | 963,1 | 1197,7 | 17,0% |
| Okres Ilava | 2948,2 | 3755,0 | 6294,0 | 990,3 | 1137,5 | 1367,1 | -32,0% |
| Okres Myjava | 3742,3 | 2298,9 | 4298,9 | 686,7 | 1001,5 | 1227,2 | 22,1% |
| Okres Nové Mesto nad Váhom | 2981,1 | 2079,9 | 2492,3 | 848,0 | 1191,9 | 1391,8 | -1,2% |
| Okres Partizánske | 10092,5 | 3525,2 | 1308,6 | 1144,9 | 356,1 | 1312,8 | -25,7% |
| Okres Považská Bystrica | 2205,4 | 2036,3 | 6577,6 | 791,3 | 522,8 | 1116,1 | 7,4% |
| Okres Prievidza | 3320,7 | 3095,1 | 1520,8 | 550,1 | 387,0 | 951,2 | -41,1% |
| Okres Púchov | 3123,9 | 2766,4 | 3080,7 | 1552,2 | 1451,6 | 1915,4 | 67,7% |
| Okres Trenčín | 4201,2 | 2728,4 | 3212,6 | 691,7 | 773,0 | 1249,1 | -14,7% |
| Trenčiansky kraj | 3665,6 | 2682,0 | 3160,5 | 790,5 | 789,5 | 1274,6 | -10,5% |
| Okres Komárno | 3094,6 | 3412,6 | 2501,1 | 619,3 | 620,1 | 1172,3 | -21,6% |
| Okres Levice | 6748,5 | 4919,3 | 3071,4 | 798,3 | 462,3 | 1270,4 | -20,3% |
| Okres Nitra | 5928,3 | 5179,6 | 3560,2 | 1275,5 | 848,8 | 1986,1 | 1,7% |
| Okres Nové Zámky | 5725,6 | 4649,0 | 3967,8 | 1077,7 | 726,5 | 1725,4 | 1,9% |

| | | | | | | | |
|-----------------------------|---------------|---------------|---------------|--------------|--------------|---------------|--------------|
| Okres Šaľa | 6626,3 | 3948,3 | 2374,9 | 561,2 | 583,3 | 1343,6 | -15,0% |
| Okres Topoľčany | 2050,2 | 1410,0 | 1598,0 | 338,3 | 213,3 | 514,1 | 16,9% |
| Okres Zlaté Moravce | 2275,5 | 1910,4 | 2797,2 | 716,8 | 638,8 | 945,2 | -2,5% |
| Nitriansky kraj | 5019,9 | 4086,1 | 3148,3 | 831,3 | 582,4 | 1388,1 | -5,2% |
| Okres Bytča | 6719,6 | 3126,1 | 4818,6 | 339,7 | 223,7 | 1002,4 | -4,5% |
| Okres Čadca | 3174,9 | 1711,9 | 1859,7 | 496,6 | 765,6 | 940,0 | 5,0% |
| Okres Dolný Kubín | 2589,6 | 1977,1 | 2366,0 | 1700,4 | 2596,9 | 2015,2 | -10,1% |
| Okres Kysucké Nové Mesto | 2144,2 | 2607,8 | 1530,0 | 631,1 | 1093,5 | 1066,4 | 12,2% |
| Okres Liptovský Mikuláš | 3776,4 | 2439,3 | 1894,6 | 785,3 | 279,5 | 1163,9 | -14,4% |
| Okres Martin | 4629,6 | 3871,4 | 1849,3 | 1293,1 | 861,0 | 1952,8 | -8,9% |
| Okres Námestovo | 6640,2 | 3466,3 | 2752,8 | 1095,0 | 1593,6 | 2174,7 | -29,0% |
| Okres Ružomberok | 4355,2 | 2952,3 | 3407,9 | 819,9 | 700,6 | 1511,9 | 10,3% |
| Okres Turčianske Teplice | 2742,9 | 2018,6 | 1287,6 | 931,6 | 1002,1 | 1154,7 | 4,3% |
| Okres Tvrdošín | 6832,1 | 3037,4 | 2995,7 | 1183,8 | 1107,6 | 1929,5 | -13,8% |
| Okres Žilina | 4080,0 | 2645,1 | 1847,2 | 655,0 | 418,4 | 1083,5 | -9,3% |
| Žilinský kraj | 4269,0 | 2778,0 | 2287,4 | 870,8 | 894,2 | 1447,6 | -7,6% |
| Okres Banská Bystrica | 4289,8 | 3847,8 | 4363,7 | 1278,6 | 138,9 | 1870,6 | 32,2% |
| Okres Banská Štiavnica | 6024,1 | 3425,7 | 4223,4 | 1266,9 | 1474,9 | 1972,0 | 91,7% |
| Okres Brezno | 17681,2 | 15740,9 | 17341,7 | 844,8 | 314,0 | 4227,6 | 179,1% |
| Okres Detva | 10303,4 | 7876,4 | 9448,8 | 1614,1 | 1015,0 | 2633,7 | 22,6% |
| Okres Krupina | 0,0 | 0,0 | 0,0 | 681,2 | 614,0 | 655,2 | -17,6% |
| Okres Lučenec | 2036,4 | 1391,1 | 862,6 | 793,3 | 593,0 | 876,5 | -19,9% |
| Okres Poltár | 1732,0 | 2073,7 | 1713,7 | 695,8 | 1001,5 | 1135,8 | 41,1% |
| Okres Revúca | 2803,4 | 2598,0 | 1798,7 | 1095,6 | 1440,5 | 1483,5 | 60,7% |
| Okres Rimavská Sobota | 3648,1 | 2634,0 | 2377,8 | 851,0 | 1113,8 | 1405,6 | -4,8% |
| Okres Veľký Krtíš | 1646,9 | 1895,9 | 2820,6 | 696,4 | 904,2 | 1013,6 | 41,3% |
| Okres Zvolen | 6063,1 | 4099,6 | 4112,6 | 1060,3 | 873,1 | 1768,3 | 1,0% |
| Okres Žarnovica | 4833,2 | 4193,1 | 2870,0 | 1274,3 | 962,6 | 1712,6 | 15,7% |
| Okres Žiar nad Hronom | 3308,8 | 2856,4 | 4207,8 | 510,9 | 297,4 | 961,2 | 9,5% |
| Banskobystrický kraj | 4311,0 | 3464,4 | 3604,6 | 913,5 | 802,1 | 1518,2 | 25,3% |
| Okres Bardejov | 6115,0 | 4042,2 | 3812,9 | 1093,9 | 1255,2 | 2039,0 | 18,3% |
| Okres Humenné | 1561,8 | 1449,0 | 1277,1 | 569,8 | 424,1 | 694,0 | 94,1% |

| | | | | | | | |
|----------------------------|---------------|--------------|--------------|--------------|-------------|--------------|--------------|
| Okres Pezinok | 0,0 | 0,0 | 0,0 | 0,0 | 0,0 | 0,0 | - |
| Okres Senec | 0,0 | 0,0 | 0,0 | 0,0 | 0,0 | 0,0 | -100,0% |
| Bratislavský kraj | 494,0 | 82,7 | 52,3 | 131,5 | 9,4 | 122,4 | 84,5% |
| Okres Dunajská Streda | 2290,3 | 1529,8 | 935,2 | 84,2 | 13,7 | 383,2 | 37,3% |
| Okres Galanta | 388,9 | 268,2 | 259,8 | 6,4 | 15,3 | 73,5 | -33,1% |
| Okres Hlohovec | 1199,9 | 923,1 | 590,1 | 295,5 | 98,4 | 467,3 | -14,2% |
| Okres Piešťany | 1315,2 | 1149,3 | 1220,4 | 291,9 | 147,1 | 459,6 | 10,4% |
| Okres Senica | 0,0 | 0,0 | 0,0 | 46,0 | 0,0 | 20,2 | -81,0% |
| Okres Skalica | 117,7 | 76,3 | 0,0 | 43,0 | 40,1 | 46,5 | 210,3% |
| Okres Trnava | 638,5 | 562,3 | 928,8 | 191,5 | 65,8 | 275,4 | -0,7% |
| Trnavský kraj | 1150,4 | 843,0 | 709,5 | 121,0 | 44,9 | 288,9 | 10,8% |
| Okres Bánovce nad Bebravou | 980,4 | 189,8 | 182,9 | 55,0 | 117,4 | 174,4 | 245,5% |
| Okres Ilava | 0,0 | 0,0 | 0,0 | 46,6 | 0,0 | 32,2 | -76,5% |
| Okres Myjava | 534,6 | 328,4 | 496,0 | 14,6 | 0,0 | 88,7 | - |
| Okres Nové Mesto nad Váhom | 173,3 | 45,7 | 143,8 | 102,5 | 56,8 | 87,2 | 151,0% |
| Okres Partizánske | 0,0 | 0,0 | 0,0 | 220,7 | 164,3 | 199,2 | 402,9% |
| Okres Považská Bystrica | 287,7 | 140,4 | 839,7 | 91,0 | 49,0 | 123,5 | 10,0% |
| Okres Prievidza | 87,4 | 28,4 | 56,3 | 5,5 | 0,0 | 13,7 | -85,4% |
| Okres Púchov | 624,8 | 475,9 | 684,6 | 45,7 | 53,8 | 277,9 | 240,7% |
| Okres Trenčín | 64,1 | 65,5 | 132,0 | 36,8 | 17,0 | 40,3 | -56,7% |
| Trenčiansky kraj | 350,4 | 159,7 | 293,3 | 60,6 | 41,1 | 95,8 | 22,4% |
| Okres Komárno | 819,2 | 930,7 | 1406,9 | 38,2 | 0,0 | 273,3 | 2,5% |
| Okres Levice | 1767,5 | 1605,6 | 125,4 | 88,4 | 12,5 | 218,1 | -11,0% |
| Okres Nitra | 239,5 | 360,9 | 263,7 | 98,8 | 0,0 | 118,1 | -22,1% |
| Okres Nové Zámky | 1076,9 | 863,1 | 1035,1 | 142,8 | 67,3 | 290,7 | -11,8% |
| Okres Šaľa | 570,0 | 590,0 | 339,3 | 99,0 | 75,3 | 179,4 | 2,5% |
| Okres Topoľčany | 186,4 | 117,5 | 275,5 | 17,8 | 7,6 | 40,0 | 265,9% |
| Okres Zlaté Moravce | 0,0 | 0,0 | 0,0 | 229,4 | 0,0 | 164,4 | 184,4% |
| Nitriansky kraj | 769,1 | 731,3 | 681,5 | 96,0 | 29,0 | 198,3 | -4,5% |
| Okres Bytča | 0,0 | 0,0 | 0,0 | 0,0 | 0,0 | 0,0 | - |
| Okres Čadca | 823,9 | 353,2 | 232,5 | 42,3 | 100,5 | 154,5 | 1392,6% |
| Okres Dolný Kubín | 0,0 | 46,0 | 175,3 | 60,7 | 20,9 | 51,8 | -8,3% |

| | | | | | | | |
|-----------------------------|--------------|--------------|--------------|-------------|-------------|--------------|--------------|
| Okres Kysucké Nové Mesto | 389,9 | 434,6 | 367,2 | 0,0 | 0,0 | 88,6 | 32,0% |
| Okres Liptovský Mikuláš | 607,4 | 346,0 | 398,9 | 66,8 | 34,9 | 167,7 | -18,8% |
| Okres Martin | 20,0 | 25,8 | 0,0 | 82,0 | 40,4 | 42,4 | -49,4% |
| Okres Námestovo | 174,0 | 43,3 | 39,9 | 190,4 | 393,0 | 179,5 | 169,1% |
| Okres Ružomberok | 1461,1 | 1017,4 | 1420,0 | 50,5 | 37,5 | 389,9 | 0,0% |
| Okres Turčianske Teplice | 457,1 | 155,3 | 286,1 | 46,0 | 23,3 | 82,0 | -11,1% |
| Okres Tvrdošín | 396,1 | 138,1 | 244,5 | 24,3 | 22,2 | 81,9 | -72,4% |
| Okres Žilina | 77,0 | 269,9 | 301,6 | 0,0 | 0,0 | 45,9 | 4,0% |
| Žilinský kraj | 455,6 | 293,3 | 346,0 | 50,4 | 56,9 | 132,8 | 14,5% |
| Okres Banská Bystrica | 0,0 | 0,0 | 0,0 | 120,9 | 0,0 | 42,4 | 90,9% |
| Okres Banská Štiavnica | 0,0 | 0,0 | 0,0 | 0,0 | 421,4 | 100,0 | - |
| Okres Brezno | 869,6 | 2257,9 | 3957,2 | 161,5 | 0,0 | 586,4 | 1416,7% |
| Okres Detva | 0,0 | 0,0 | 0,0 | 19,0 | 0,0 | 11,0 | -94,5% |
| Okres Krupina | 0,0 | 0,0 | 0,0 | 53,4 | 97,0 | 65,5 | -49,1% |
| Okres Lučenec | 87,3 | 72,3 | 99,5 | 32,6 | 24,7 | 43,0 | 40,8% |
| Okres Poltár | 729,3 | 576,0 | 705,6 | 0,0 | 0,0 | 244,8 | 119,3% |
| Okres Revúca | 160,2 | 0,0 | 0,0 | 190,1 | 135,0 | 145,8 | 27,5% |
| Okres Rimavská Sobota | 229,6 | 164,6 | 120,4 | 112,1 | 113,1 | 126,9 | -48,6% |
| Okres Veľký Krtíš | 0,0 | 33,9 | 120,0 | 39,6 | 63,7 | 46,4 | 35,7% |
| Okres Zvolen | 688,0 | 814,1 | 1677,5 | 215,5 | 242,5 | 381,2 | 39,4% |
| Okres Žarnovica | 0,0 | 0,0 | 0,0 | 43,4 | 15,3 | 28,0 | -41,7% |
| Okres Žiar nad Hronom | 204,2 | 163,2 | 467,5 | 12,4 | 8,3 | 54,0 | 33,3% |
| Banskobystrický kraj | 235,5 | 281,5 | 503,0 | 83,0 | 85,6 | 136,6 | 30,8% |
| Okres Bardejov | 2399,9 | 1713,9 | 1963,4 | 209,6 | 402,4 | 718,5 | 79,5% |
| Okres Humenné | 0,0 | 103,5 | 45,6 | 79,0 | 18,9 | 59,6 | 924,2% |
| Okres Kežmarok | 50,5 | 354,7 | 184,6 | 55,3 | 0,0 | 99,4 | 25,2% |
| Okres Levoča | 0,0 | 0,0 | 0,0 | 43,8 | 0,0 | 24,1 | -20,0% |
| Okres Medzilaborce | 896,1 | 660,8 | 508,5 | 59,4 | 239,8 | 351,9 | - |
| Okres Poprad | 112,5 | 223,1 | 96,0 | 125,4 | 30,7 | 110,2 | 34,6% |
| Okres Prešov | 1520,1 | 628,3 | 471,8 | 186,3 | 46,7 | 406,6 | 7,1% |

| | | | | | | | |
|-------------------------|-------|-------|-------|-------|-------|-------|---------|
| Okres Sabinov | 108,7 | 107,8 | 0,0 | 55,7 | 0,0 | 54,4 | -20,0% |
| Okres Snina | 0,0 | 55,7 | 94,7 | 15,1 | 0,0 | 17,7 | -46,7% |
| Okres Stará Ľubovňa | 29,3 | 42,2 | 0,0 | 25,3 | 37,0 | 28,6 | -59,0% |
| Okres Stropkov | 0,0 | 0,0 | 0,0 | 0,0 | 0,0 | 0,0 | -100,0% |
| Okres Svidník | 52,4 | 102,0 | 189,9 | 0,0 | 0,0 | 26,2 | 600,0% |
| Okres Vranov nad Topľou | 0,0 | 0,0 | 0,0 | 18,1 | 12,3 | 10,9 | -40,6% |
| Prešovský kraj | 482,4 | 365,7 | 360,0 | 76,9 | 74,7 | 167,2 | 50,3% |
| Okres Gelnica | 177,1 | 187,6 | 573,1 | 0,0 | 0,0 | 68,6 | -34,3% |
| Okres Košice I | 54,7 | 231,8 | 145,3 | 15,9 | 0,0 | 45,7 | 75,4% |
| Okres Košice II | 37,8 | 27,1 | 0,0 | 0,0 | 0,0 | 5,4 | -31,3% |
| Okres Košice III | 507,2 | 363,3 | 391,8 | 16,3 | 0,0 | 88,9 | - |
| Okres Košice IV | 0,0 | 0,0 | 0,0 | 0,0 | 0,0 | 0,0 | -100,0% |
| Okres Košice - okolie | 23,5 | 64,4 | 156,2 | 31,0 | 9,9 | 38,0 | -48,2% |
| Okres Michalovce | 517,6 | 478,3 | 516,0 | 18,9 | 0,0 | 134,9 | 261,2% |
| Okres Rožňava | 169,7 | 284,2 | 44,6 | 160,4 | 70,6 | 146,4 | -41,6% |
| Okres Sobrance | 754,9 | 846,4 | 441,9 | 0,0 | 0,0 | 181,5 | -32,4% |
| Okres Spišská Nová Ves | 0,0 | 0,0 | 0,0 | 30,9 | 12,7 | 18,8 | -76,9% |
| Okres Trebišov | 112,0 | 125,8 | 163,3 | 72,9 | 229,6 | 122,4 | -45,8% |
| Košický kraj | 162,8 | 184,4 | 193,6 | 39,5 | 40,4 | 73,9 | -20,4% |
| Slovenská republika | 474,0 | 374,1 | 415,0 | 73,7 | 52,4 | 150,4 | 14,9% |