

## Výskyt HIV infekcie v Slovenskej republike k 31.12.2016

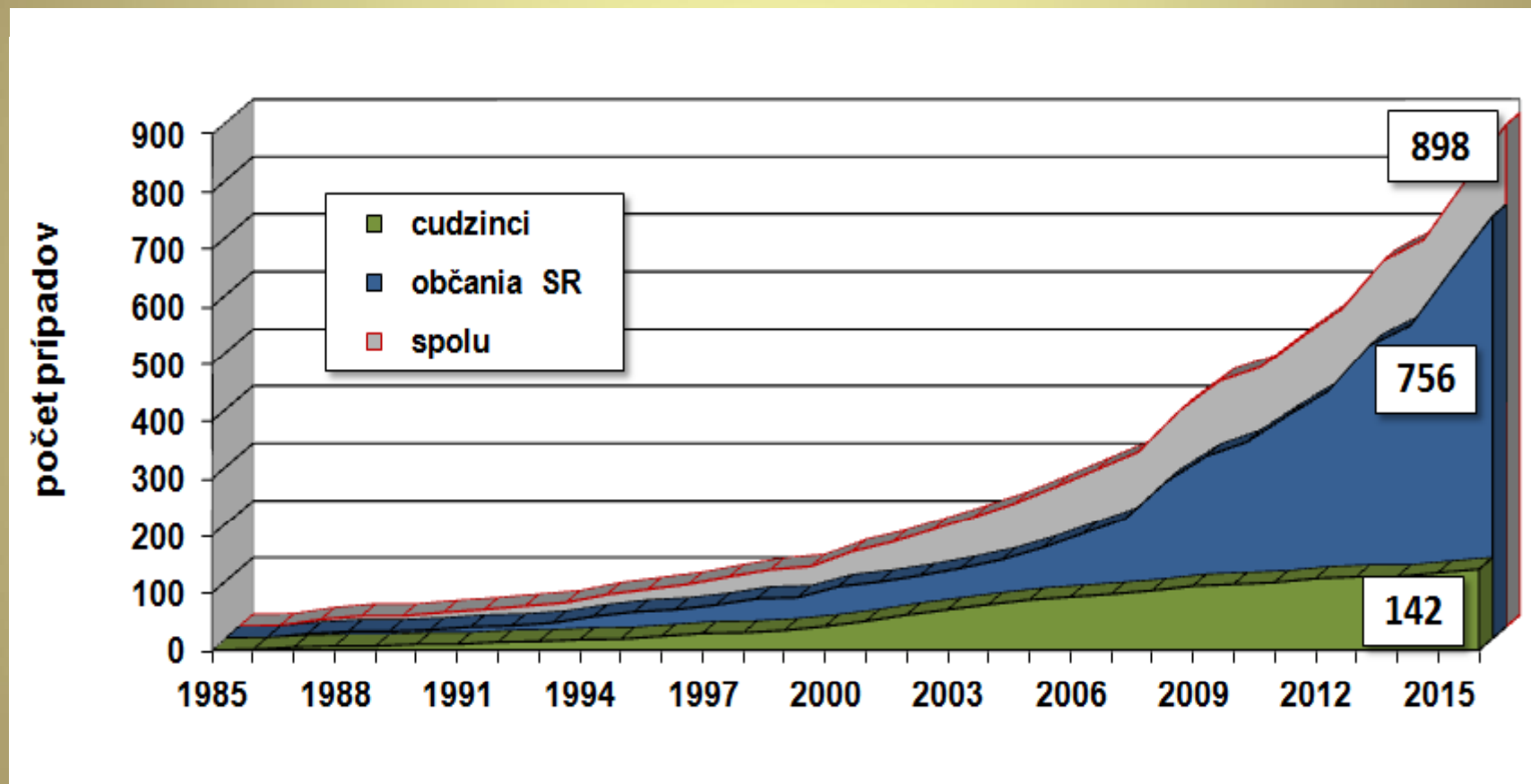
Slovenská republika patrí v ostatných rokoch naďalej k členským štátom Európskej únie s najnižšou incidenciou HIV infekcie. Avšak od začiatku 21. storočia pozorujeme u nás vzostupný trend vo výskyte nových prípadov HIV infekcie. V roku 2016 bol zaznamenaný doteraz najvyšší počet prípadov v jednom kalendárnom roku (87 prípadov, incidencia 1,60 prípadov HIV infekcie na 100 000 obyvateľov Slovenskej republiky). Je to o jeden novo diagnostikovaný prípad viac ako v rokoch 2014 a 2015 (po 86 prípadov, incidencia 1,59 prípadov HIV infekcie na 100 000 obyvateľov SR). Z 87 nových prípadov HIV infekcie bolo v roku 2016 päť zistených u cudzincov pri ich pobyte v Slovenskej republike. V roku 2016 bolo diagnostikovaných 10 prípadov syndrómu získanej imunitnej nedostatočnosti (AIDS) a hlásené boli 3 prípady úmrtí pacientov s HIV infekciou. Všetky prípady AIDS i úmrtí sa vyskytli u občanov Slovenskej republiky.

Od začiatku monitorovania prípadov HIV/AIDS v Slovenskej republike v roku 1985 do 31.12.2016 bolo registrovaných u občanov Slovenskej republiky i cudzincov spolu 898 prípadov infekcie vírusom ľudskej imunitnej nedostatočnosti. Zo 756 prípadov u občanov Slovenskej republiky sa 664 vyskytlo u mužov a 92 u žien. U 97 osôb (84 mužov, 13 žien) prešla HIV infekcia do štádia AIDS a zaznamenaných bolo 62 úmrtí HIV infikovaných osôb (z toho 48 v štádiu AIDS).

Väčšina HIV infekcií bola doteraz v Slovenskej republike zaznamenaná v skupine mužov majúcich sex s mužmi a získanie nákazy homosexuálnym stykom bolo stanovené v 64,7% prípadov. Heterosexuálnym stykom bolo prenesených 23,6 % infekcií, 2,1 % injekčným užívaním drog (zo 14 prípadov väčšina získaná mimo SR), 0,1% transfúziou krvi (jeden prípad nákazy mimo SR v roku 1986) a v 9,5 % prípadov nebol spôsob prenosu stanovený. Najviac HIV infikovaných ľudí žije vo väčších mestách a najvyššia kumulatívna incidencia HIV infekcie je dlhodobo v Bratislavskom kraji.

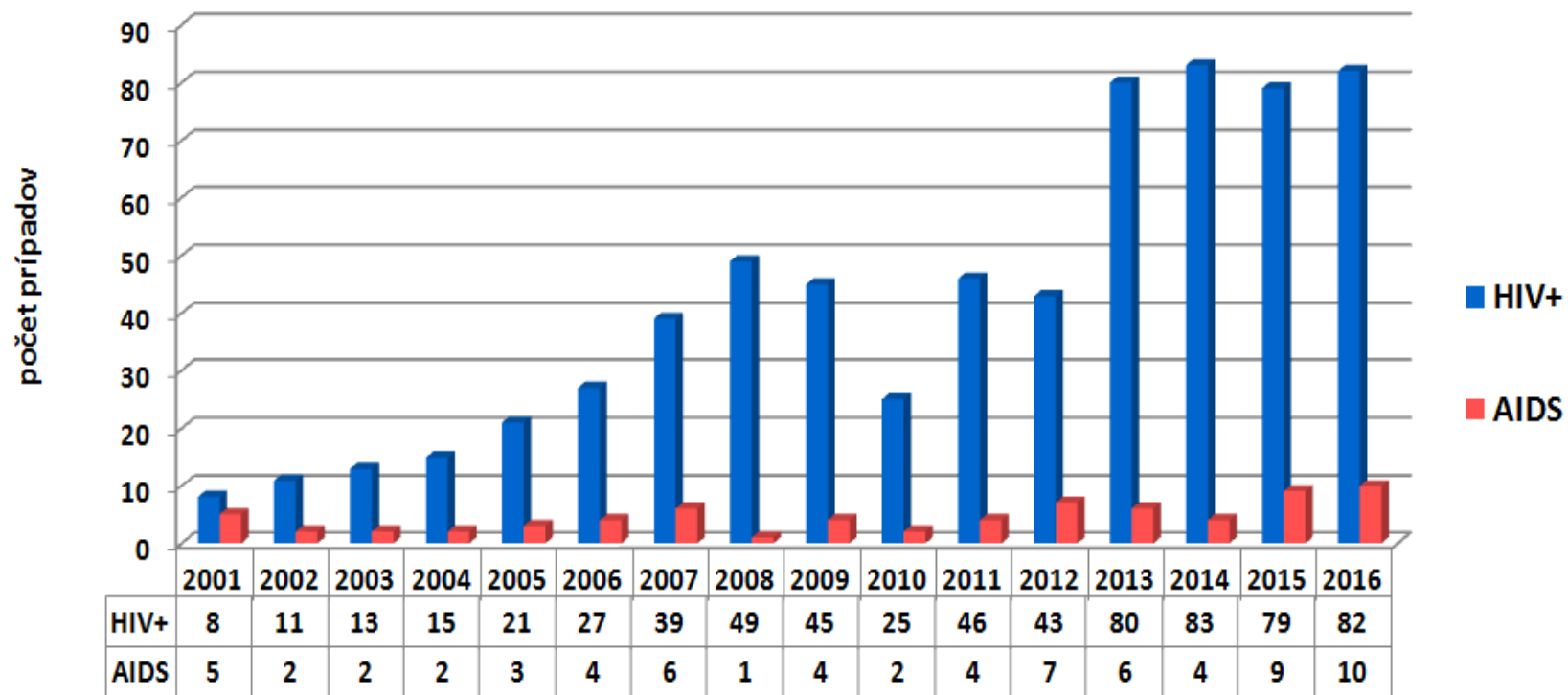
odbor epidemiológie ÚVZ SR

## Kumulatívny počet prípadov HIV u občanov SR a cudzincov k 31.12.2016



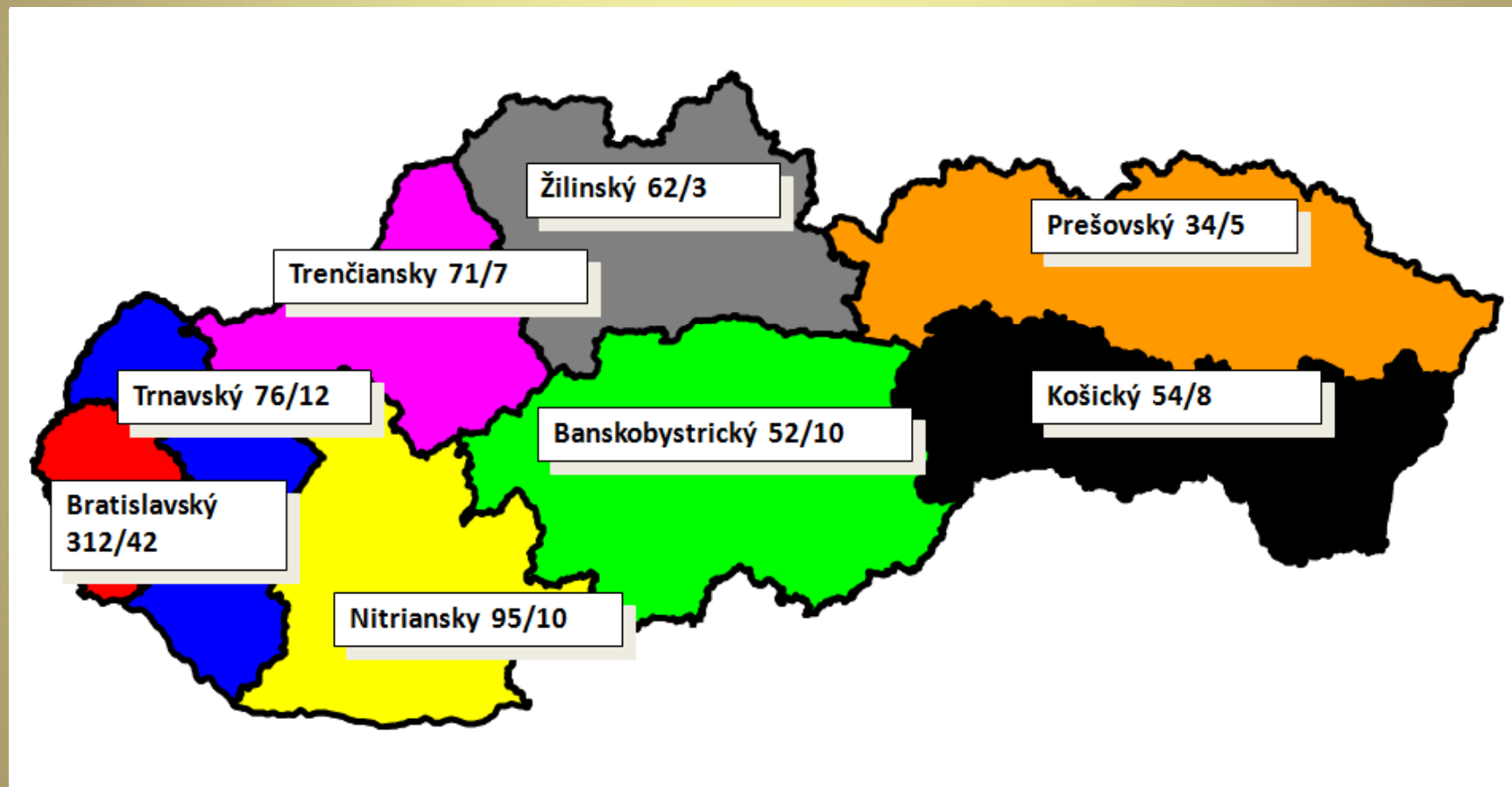
# Výskyt prípadov HIV a AIDS od roku 2001 do 31.12.2016

(len občania SR a cudzinci s trvalým pobytom)



# Kumulatívny počet prípadov HIV/AIDS v krajoch SR k 31.12.2016

(len občania SR a cudzinci s trvalým pobytom)



# Prípady HIV infekcie registrované v jednotlivých krajoch od roku 2007 do 31.12.2016

(len občania SR a cudzinci s trvalým pobytom)

Kraj	2007	2008	2009	2010	2011	2012	2013	2014	2015	2016
Banskobystrický	5	3	1	2	6	2	4	4	5	5
Bratislavský	12	23	17	11	17	16	37	30	30	23
Košický	5	2	5	2	1	2	4	4	2	3
Nitriansky	3	6	3	2	9	6	13	11	13	18
Prešovský	1	0	4	0	2	1	5	7	5	3
Trenčiansky	5	3	7	2	2	7	5	7	9	9
Trnavský	3	5	4	4	4	4	6	13	11	12
Žilinský	5	7	4	2	5	5	6	7	4	9
Spolu SR	39	49	45	25	46	43	80	83	79	82

# Rozdelenie prípadov HIV infekcie podľa spôsobu prenosu

## Kumulatívne údaje od roku 1985 do 31.12.2016

(len občania SR a cudzinci s trvalým pobytom)

