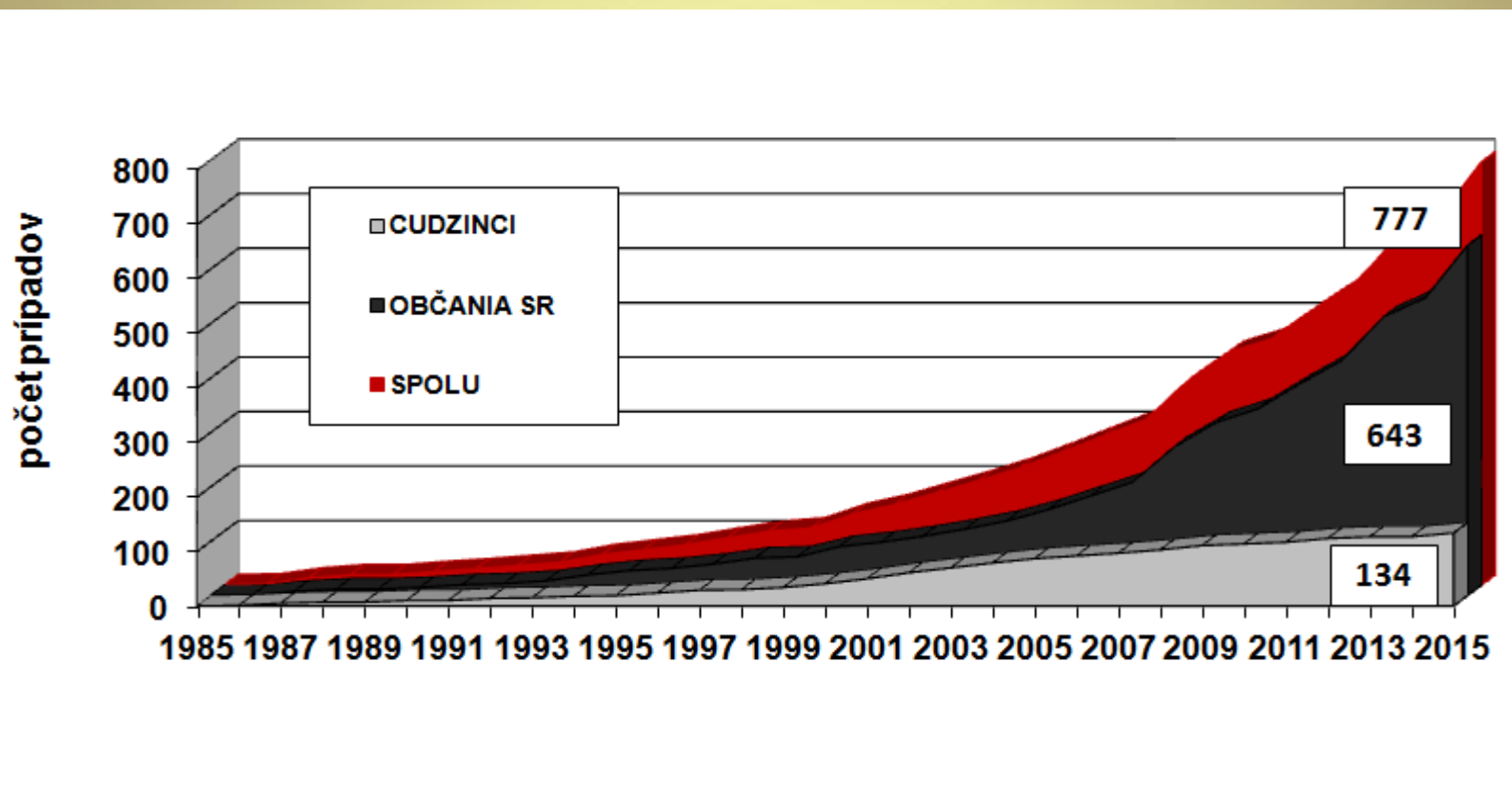
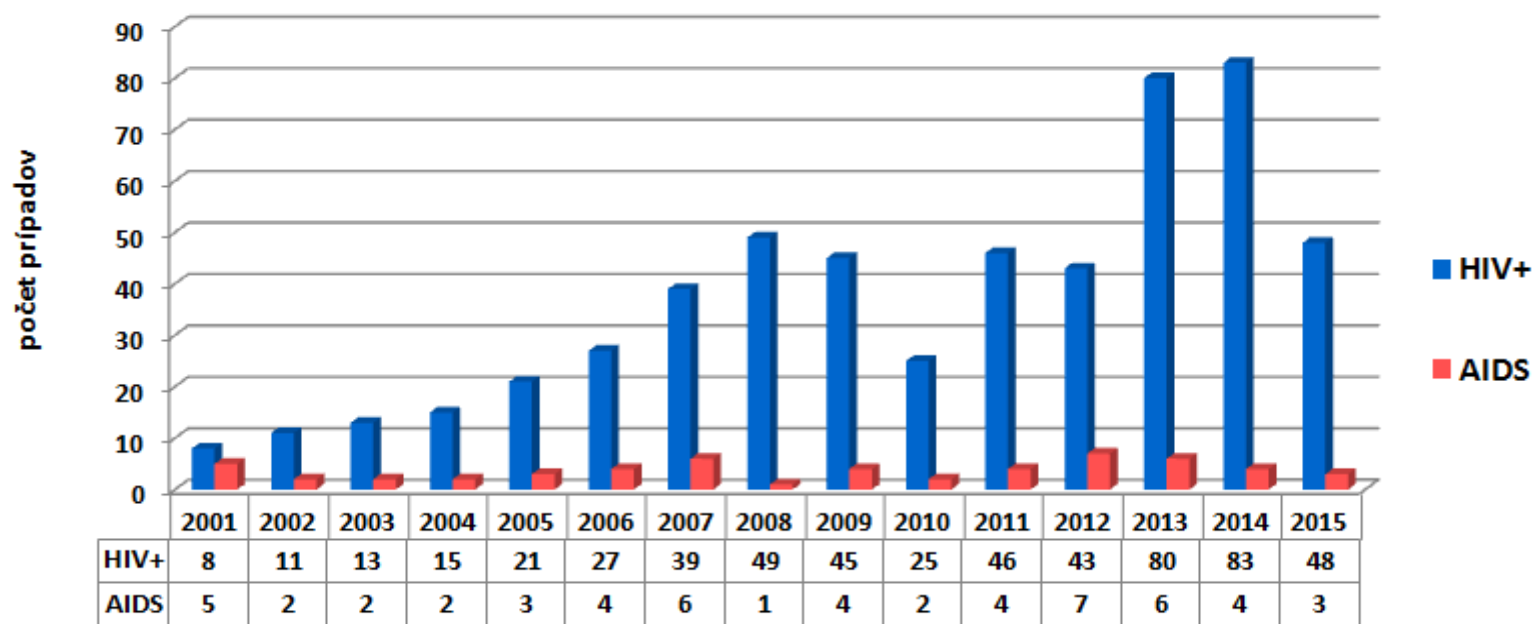


Kumulatívny počet prípadov HIV u občanov SR a cudzincov k 30.06.2015



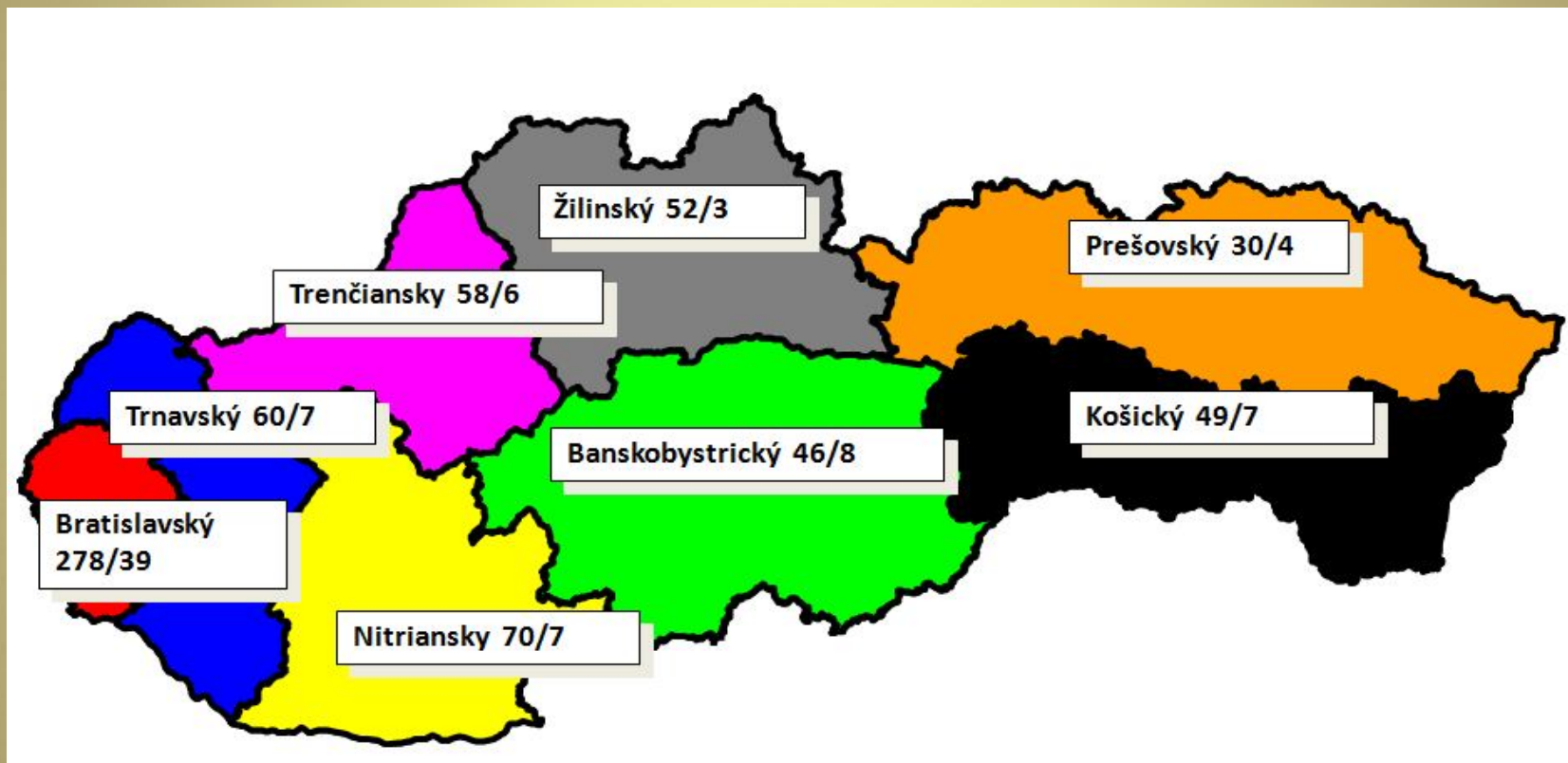
Výskyt prípadov HIV a AIDS od roku 2001 do 30.06.2015

(len občania SR a cudzinci s trvalým pobytom)



Kumulatívny počet prípadov HIV/AIDS v krajoch SR k 30.06.2015

(len občania SR a cudzinci s trvalým pobytom)



Prípady HIV infekcie registrované v jednotlivých krajoch od roku 2006 do 30.06.2015

(len občania SR a cudzinci s trvalým pobytom)

Kraj	2006	2007	2008	2009	2010	2011	2012	2013	2014	2015
Banskobystrický	1	5	3	1	2	6	2	4	4	4
Bratislavský	11	12	23	17	11	17	16	37	30	19
Košický	4	5	2	5	2	1	2	4	4	0
Nitriansky	1	3	6	3	2	9	6	13	11	6
Prešovský	2	1	0	4	0	2	1	5	7	4
Trenčiansky	5	5	3	7	2	2	7	5	7	5
Trnavský	1	3	5	4	4	4	4	6	13	7
Žilinský	2	5	7	4	2	5	5	6	7	3
Spolu SR	27	39	49	45	25	46	43	80	83	48

Rozdelenie prípadov HIV infekcie podľa spôsobu prenosu

Kumulatívne údaje od roku 1985 do 30.06.2015

(len občania SR a cudzinci s trvalým pobytom)

