



MINISTERSTVO
ZDRAVOTNÍCTVA
SLOVENSKEJ REPUBLIKY

Covid-19





aktuálna epidemiologická
situácia

28.7.2021

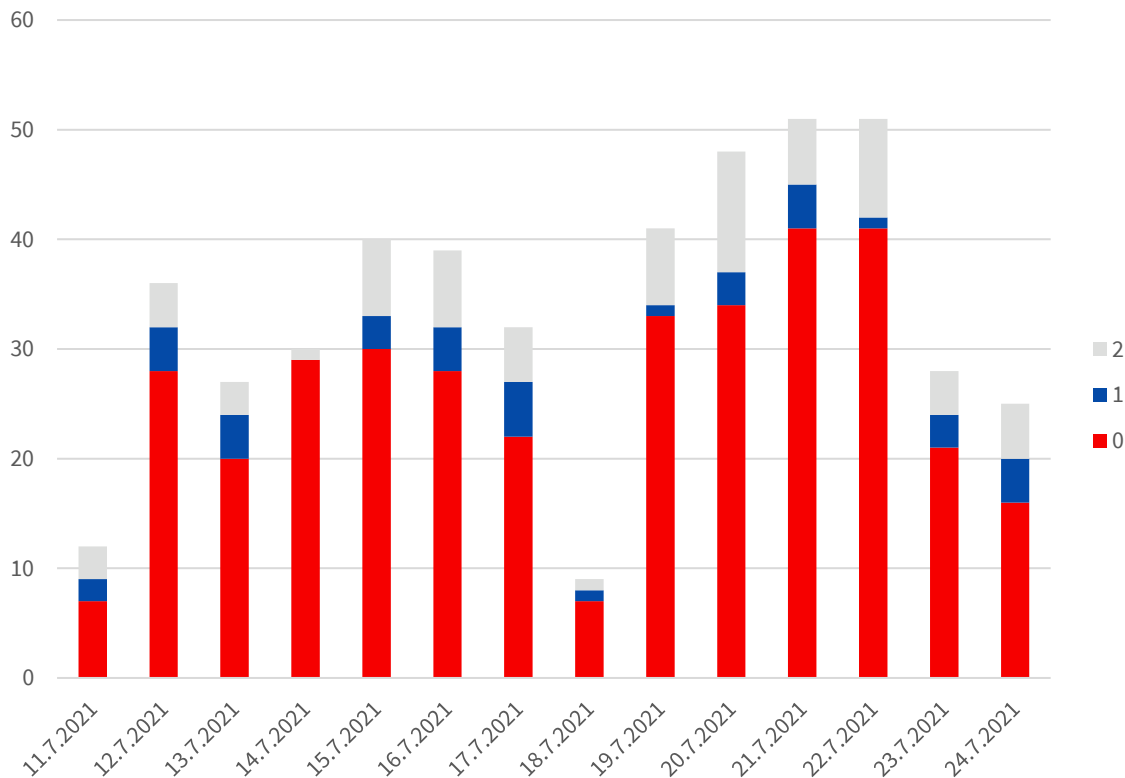
Ministerstvo zdravotníctva SR

Covid19

4 klíčové čísla

Aktuálne	Minulý týždeň
42 7-d priemer prípadov 	38
44 Hospitalizovaní pacienti 	49
6 Ventilovaní pacienti 	6
1,1 - 1,2 Dynamika epidémie (Rt) 	1,1

Potvrdené prípady podľa stavu očkovania



- Za ostatné 2 týždne: **76% prípadov medzi nezaočkovanými osobami**
- Vďaka očkovaniu sa stala z ochorenia **COVID-19 preventabilná choroba**. Tretia vlna je výlučne **epidémiou nezaočkovaného obyvateľstva**

Vakcinácia

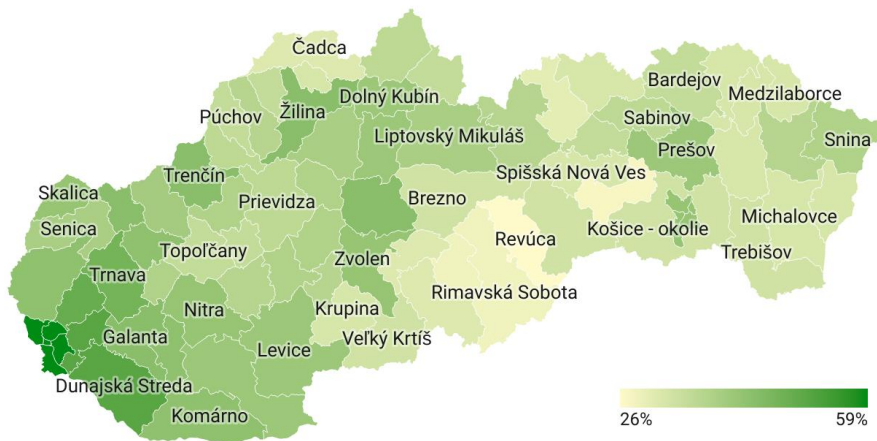
4 kľúčové čísla

Aktuálne	Minulý týždeň
2 248 587 Aspoň 1. dávka	2 204 282
41% Celkom aspoň 1. dávka	39%
1 945 724 Plne očkovaných	1 866 295
36% Plne očkovaných	34%

Vývoj zaočkovanosti po okresoch bydliska

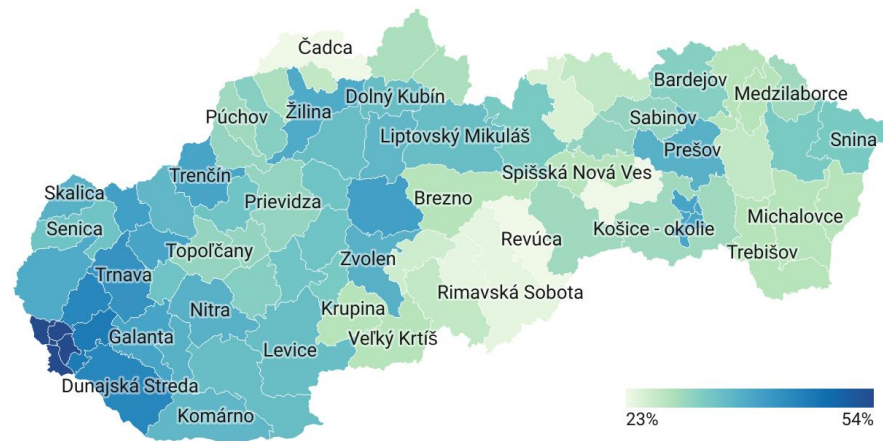
Aspoň 1. dávka

26% - 59%

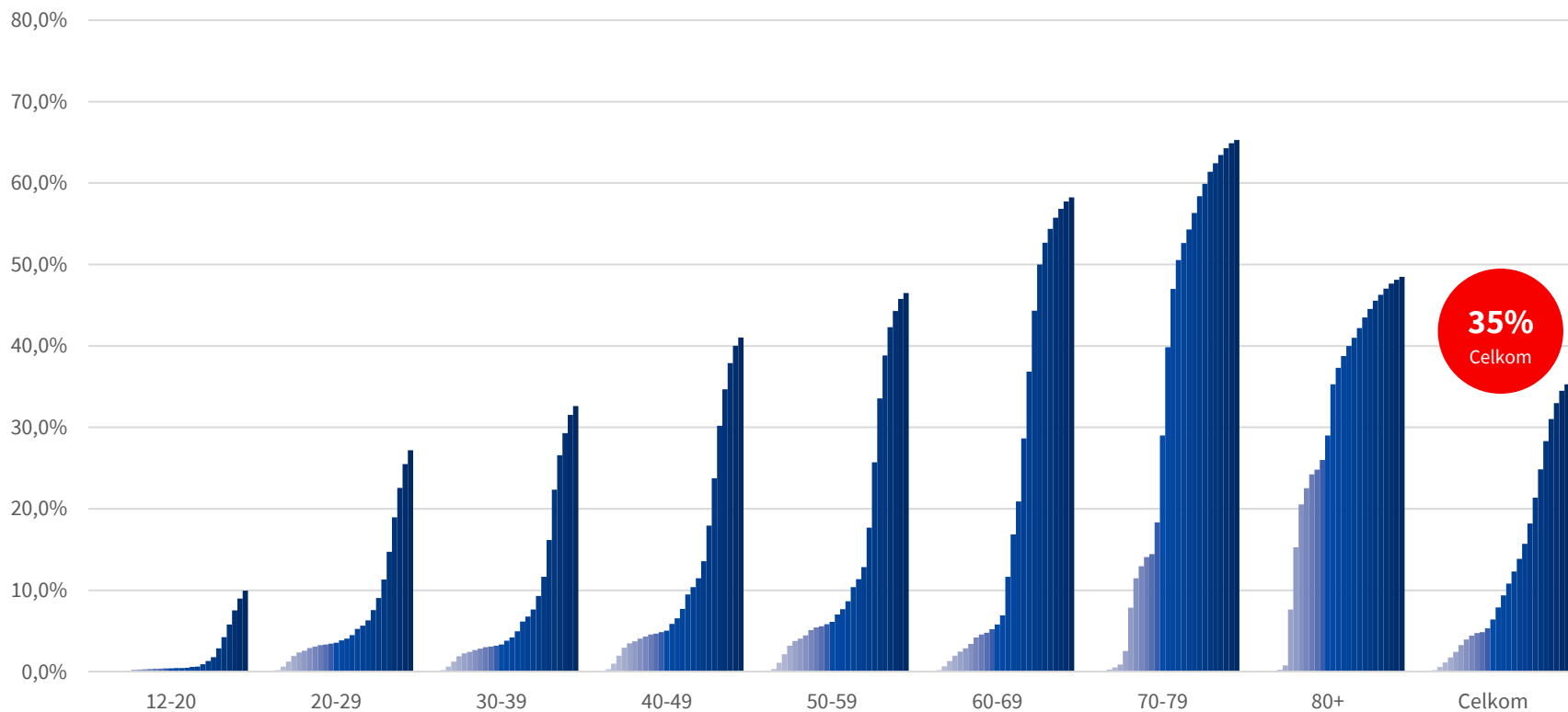


Plné očkovanie

23% - 54%



Vývoj zaočkovanejnosti po vekových skupinách (2. dávkou)



Dáta k: 23.7.2021, Zdroj: NCZI, ÚVZ



Covid Automat
automat.gov.sk







**Situácia vo svete a kde nie je
bezpečné cestovať**

Úroveň zaočkovanosti v Európe

EÚ zaočkovanosť
aspoň 1. dávkou: 57%
aj 2. dávkou: 46%


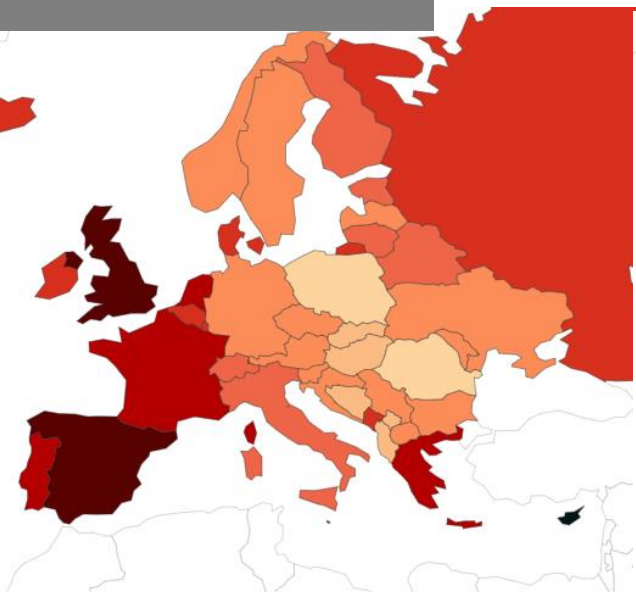
Zaočkovanosť z celkovej populácie;

Dáta k: 26.7.2021, Zdroj: OWID

Row Labels	% aspoň 1. dávku	% plne očkovaných
Malta	88,2	82,6
Iceland	78,5	74,3
Denmark	70,2	50,3
Netherlands	68,6	48,4
United Kingdom	68,5	54,4
Belgium	67,8	51,2
Portugal	66,6	50,5
Finland	65,4	31,0
Spain	65,2	54,3
Ireland	63,2	51,9
Norway	62,3	31,9
Luxembourg	62,2	45,5
Italy	61,7	47,9
Sweden	61,4	39,0
Germany	60,3	48,7
Cyprus	58,0	49,1
Austria	57,9	47,6
Hungary	57,9	55,5
France	57,8	44,1
Greece	53,7	46,8
Switzerland	52,9	45,8
Czechia	51,5	42,7
Lithuania	49,6	44,4
Poland	47,6	44,6
Estonia	46,5	36,2
Slovenia	43,2	38,0
Serbia	41,3	39,2
Slovakia	40,8	34,9
Croatia	39,4	33,6
Montenegro	26,6	23,6
Romania	25,6	24,9
Russia	23,7	15,6
Kosovo	9,5	3,1
Ukraine	7,0	3,9

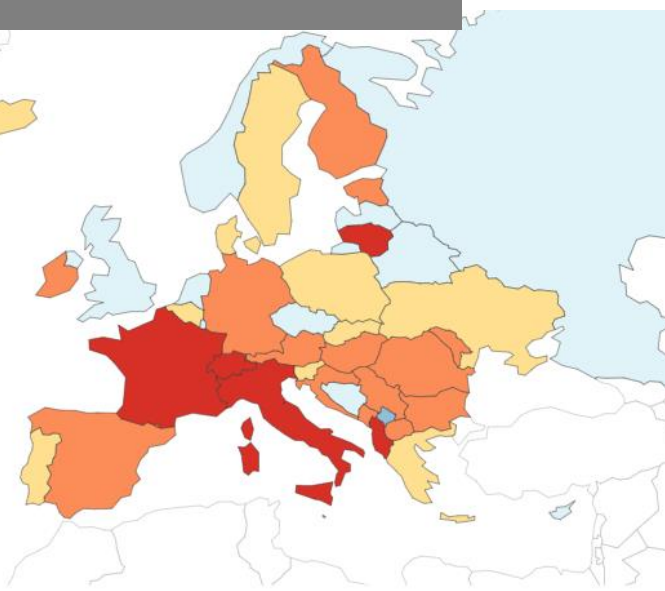


Denné prípady



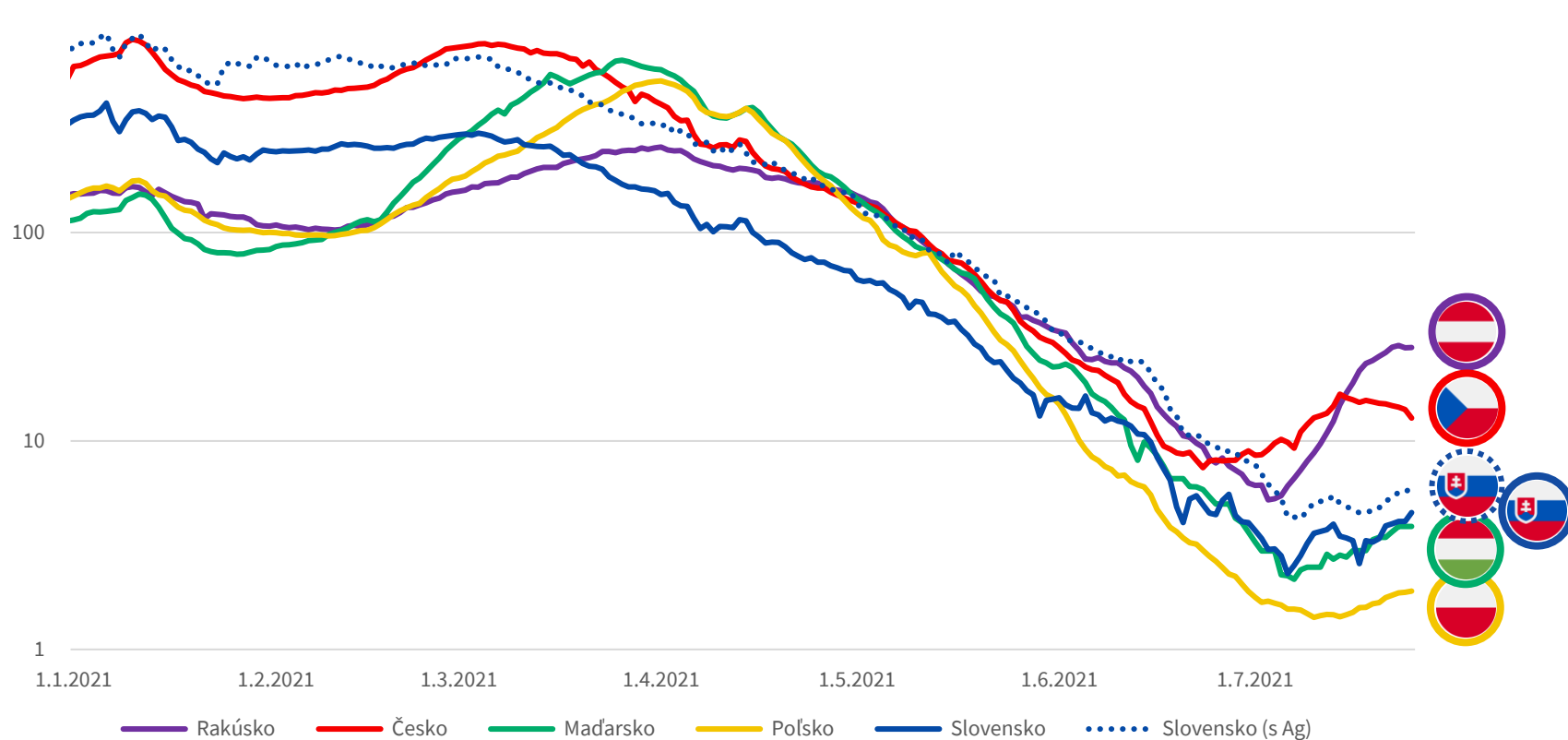
Najvyššie počty prípadov: Cyprus, Spojené kráľovstvo, Španielsko, Malta, Portugalsko, Grécko, Island, Írsko

Odhad rastu (Rt)



Najrýchlejší rast: Francúzsko, Litva, Albánsko, Taliansko

Porovnanie trendu incidencie (na 100 tisíc obyv.) v susedných krajinách



Dáta k: 26.7.2021, Zdroj: OWID, ECDC; SK Ag dáta: NCZI, UVZ. 7 dňová incidencia v log škále