



MINISTERSTVO  
ZDRAVOTNÍCTVA  
SLOVENSKEJ REPUBLIKY

# Epidemiologická situácia

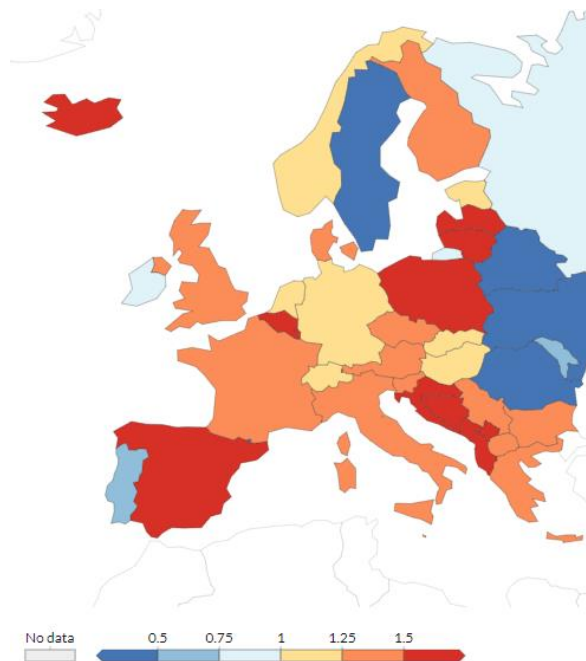
6.7.2022

Ministerstvo zdravotníctva SR

# Situácia v EÚ

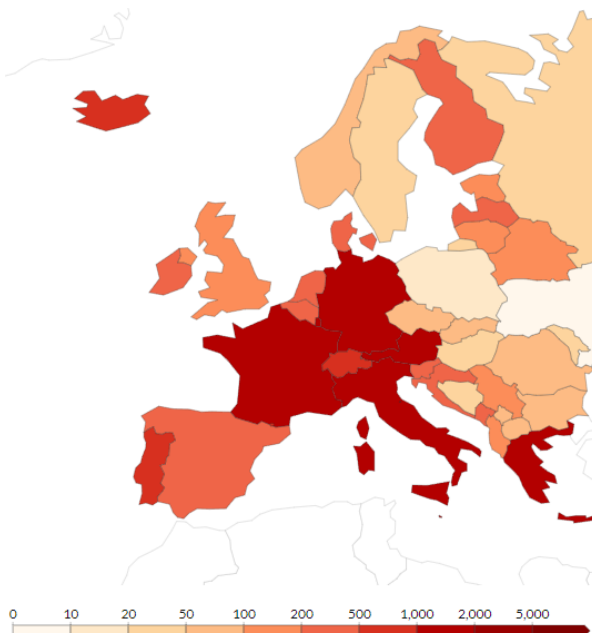
## Odhad Rt

(Rastu prípadov)



## Prípady

(Denne na milión)



- Nárasty prípadov v dôsledku subvariantov Omikron BA.4, BA.5 naprieč EÚ
- Portugalsko už v za vrcholom vlny

# Základné parametre

Aktuálne

Minulý týždeň

**527**

Denné prípady



448

18%

**305**

Hospitalizovaní pacienti



287

6%

**7**

Ventilovaní pacienti



8

-13%

**43**

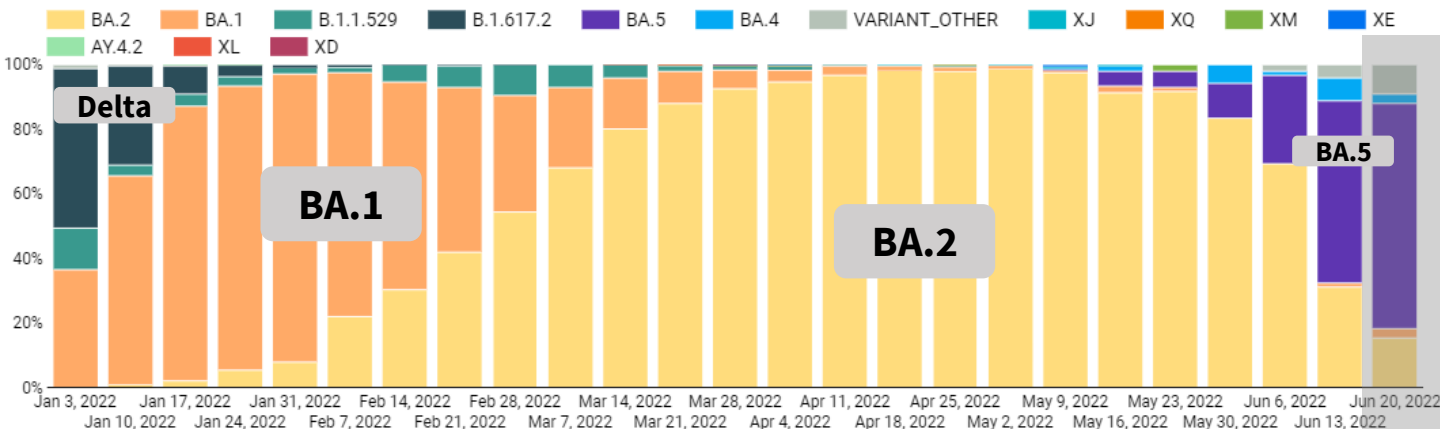
Denné príjmy do nem.



32

34%

# Sekvenácia – monitoring variantov vírusu SARS-CoV-2 na Slovensku



V týždni začínajúcom 20.6.:

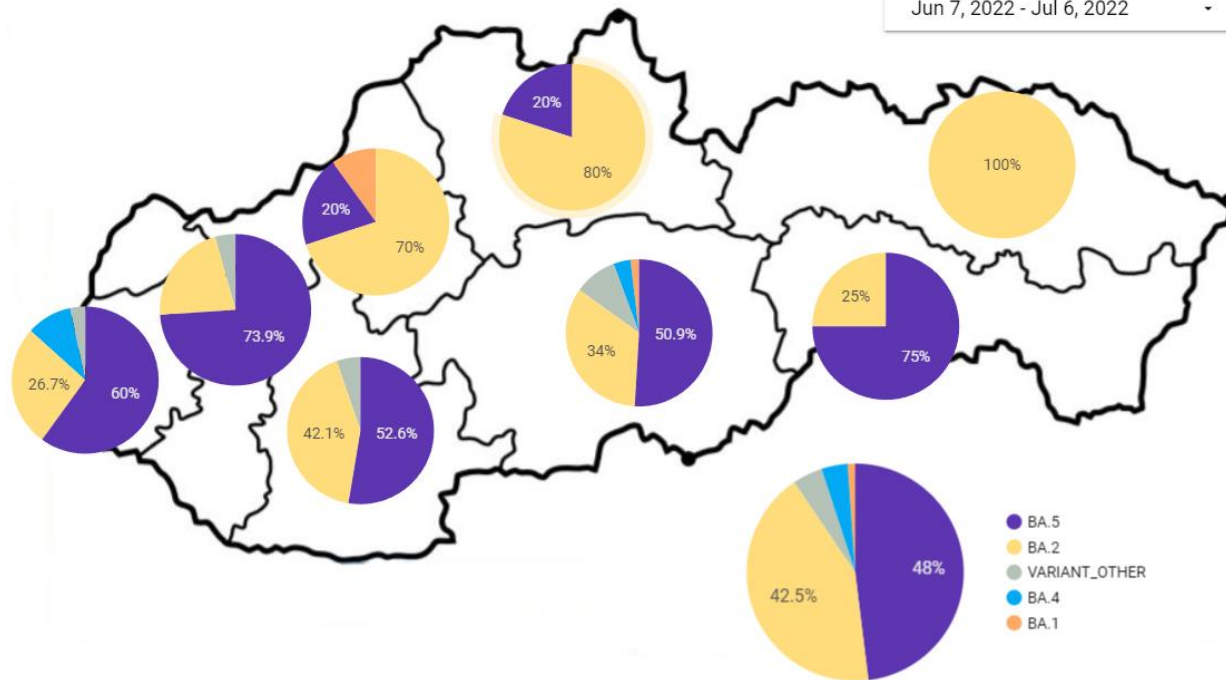
- 32 vzoriek sekvenovaných
- **70% BA.5 Omikron**
- 15% BA.2 Omikron
- 15% Iné

Nekompletné dáta

# Sekvenácia


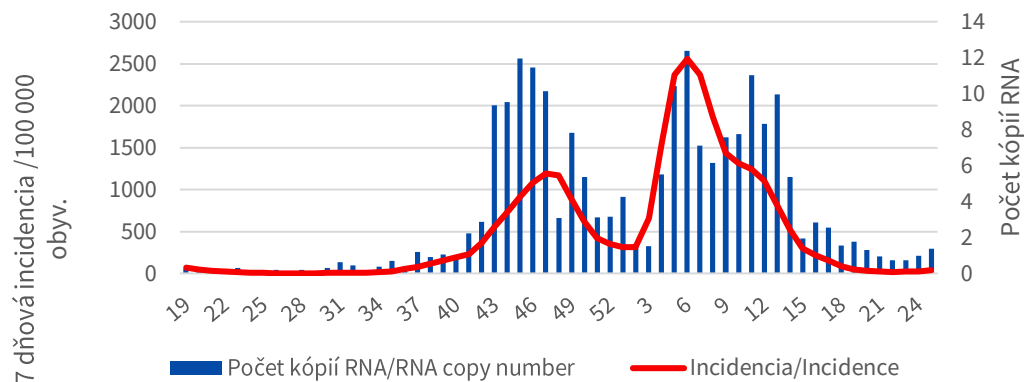
Select date range according to sample collection date:

Jun 7, 2022 - Jul 6, 2022



- Za ostatných 30 dní:
  - 179 vzoriek sekvenovaných
  - 48% BA.5 Omikron
  - 43% BA.2 Omikron
  - 9% Iné

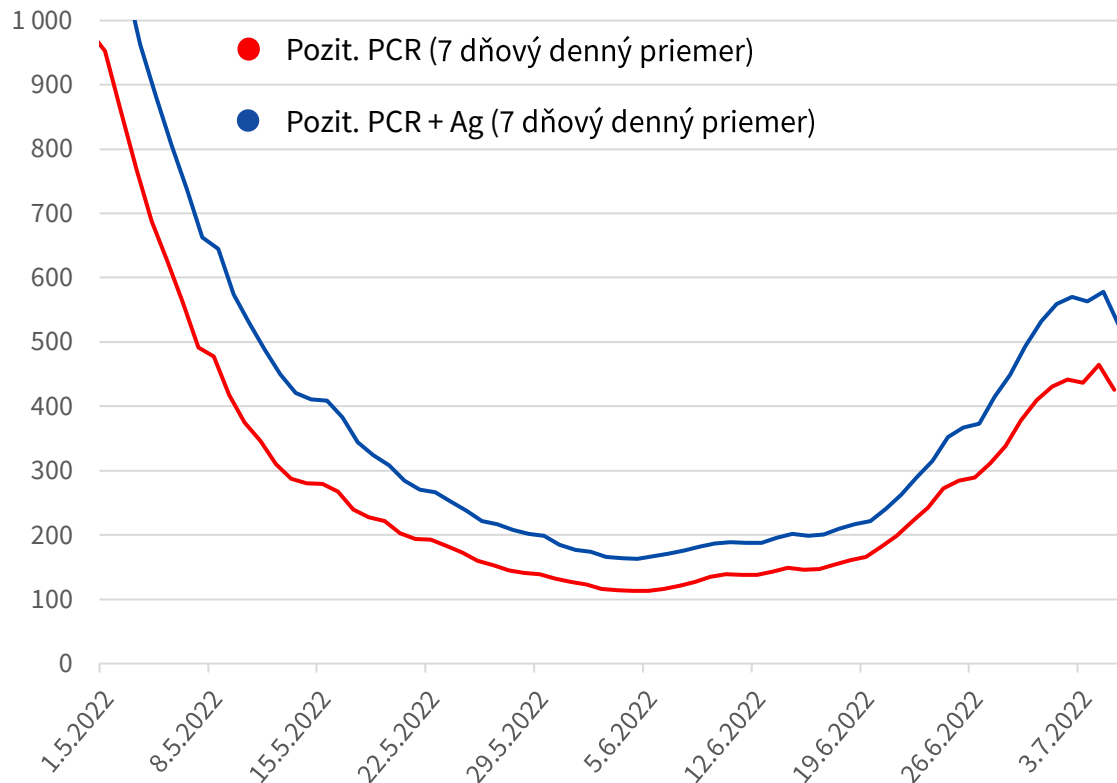
# Monitoring SARS-CoV-2 v odpadových vodách



- Vývoj incidencie ochorení COVID-19 a počet kópií RNA SARS-CoV-2 v odpadových vodách v SR
- Od 23.KT nárast počtu kópií RNA v odpadových vodách
- Najvýraznejší nárast: BA, TN, NR

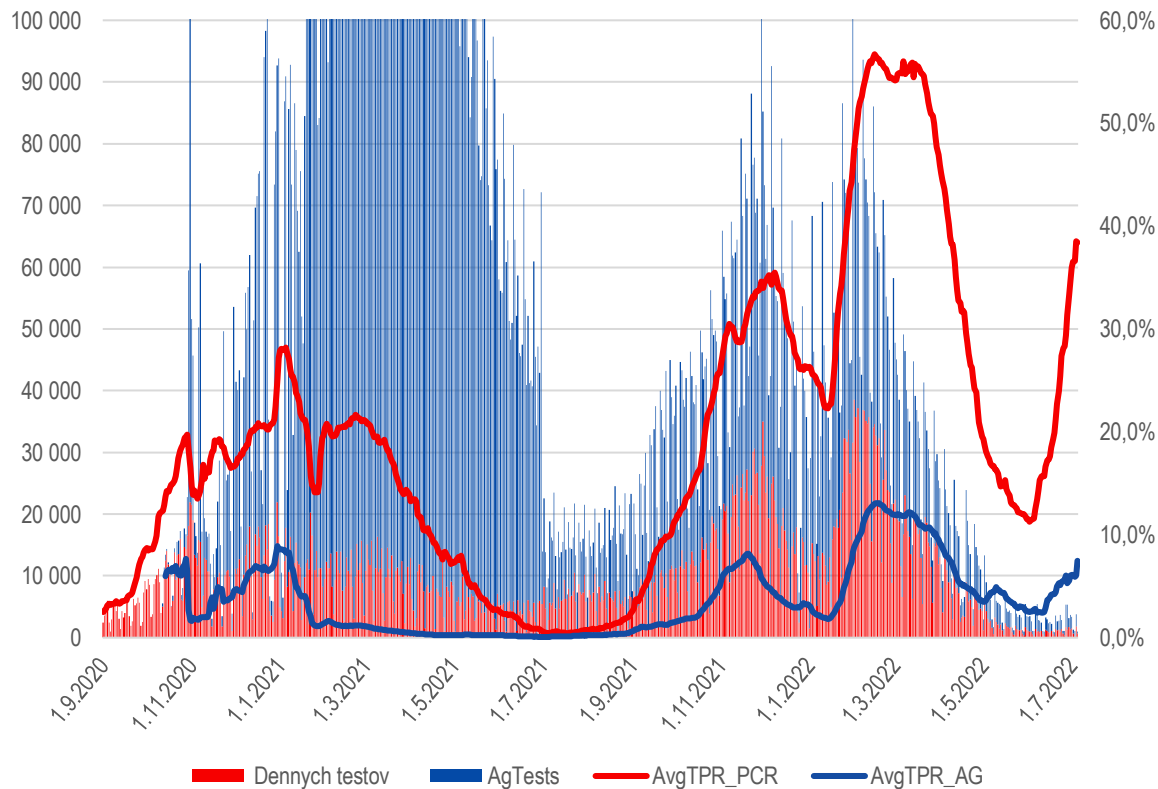
Dáta k: 28.6.2022; Zdroj: NRC ÚVZ. Prítomnosť vírusu vo vzorkách odpadových vôd sa stanovuje metódou RT-PCR a digitálnou dd-PCR

## Vývoj počtu pozitívne testovaných



- **527 denný priemer prípadov** (pred 7 dňami 448)
- Pozitivita PCR: **38% (nárast)**
- Pozitivita Ag: **7% (nárast)**
- *Pozn.: Pokles na konci grafu spôsobený poklesom testovanie v štátny sviatok*

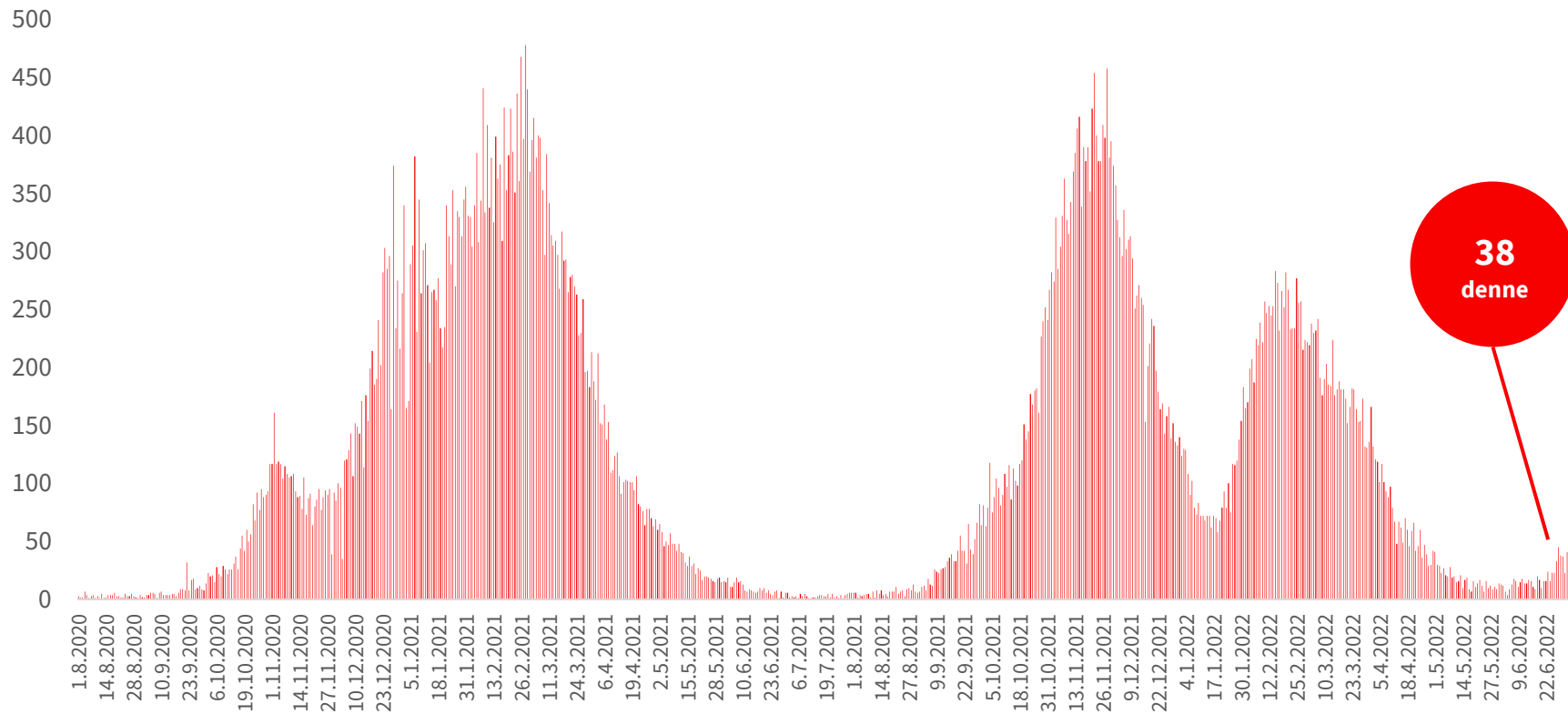
## Vývoj počtu testov a pozitivity testov



- Priemerný denný PCR počet testov: **1,1 tisíc denne (mierny nárast)**
- Pozitivita PCR: **38% (nárast)**
- Počet všetkých testov **3 tisíc denne (nárast)**
- Pozitivita Ag: **7% (nárast)**



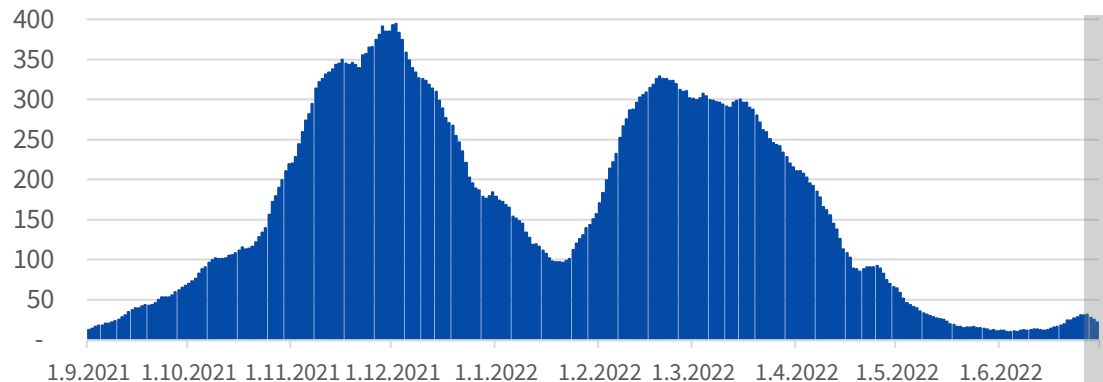
# Počet denných výjazdov ZZS ku COVID pacientom



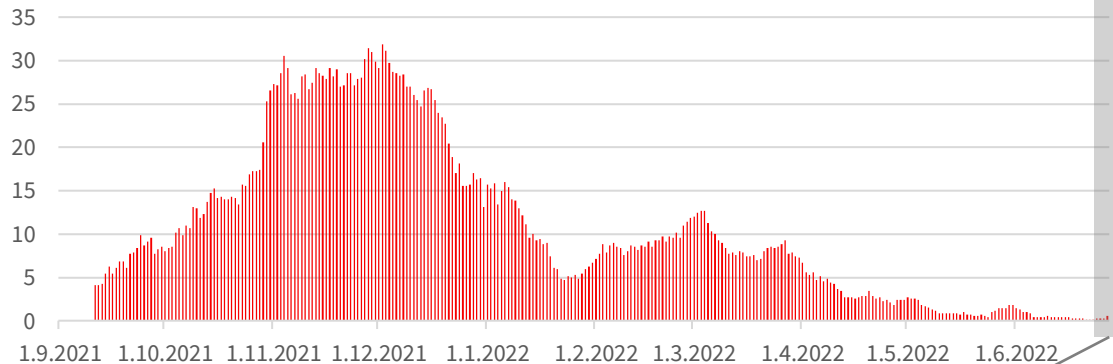
Dáta k: 4.7.2022, Zdroj: OS ZZS

# Príjmy do nemocníc

Hosp.



UPV

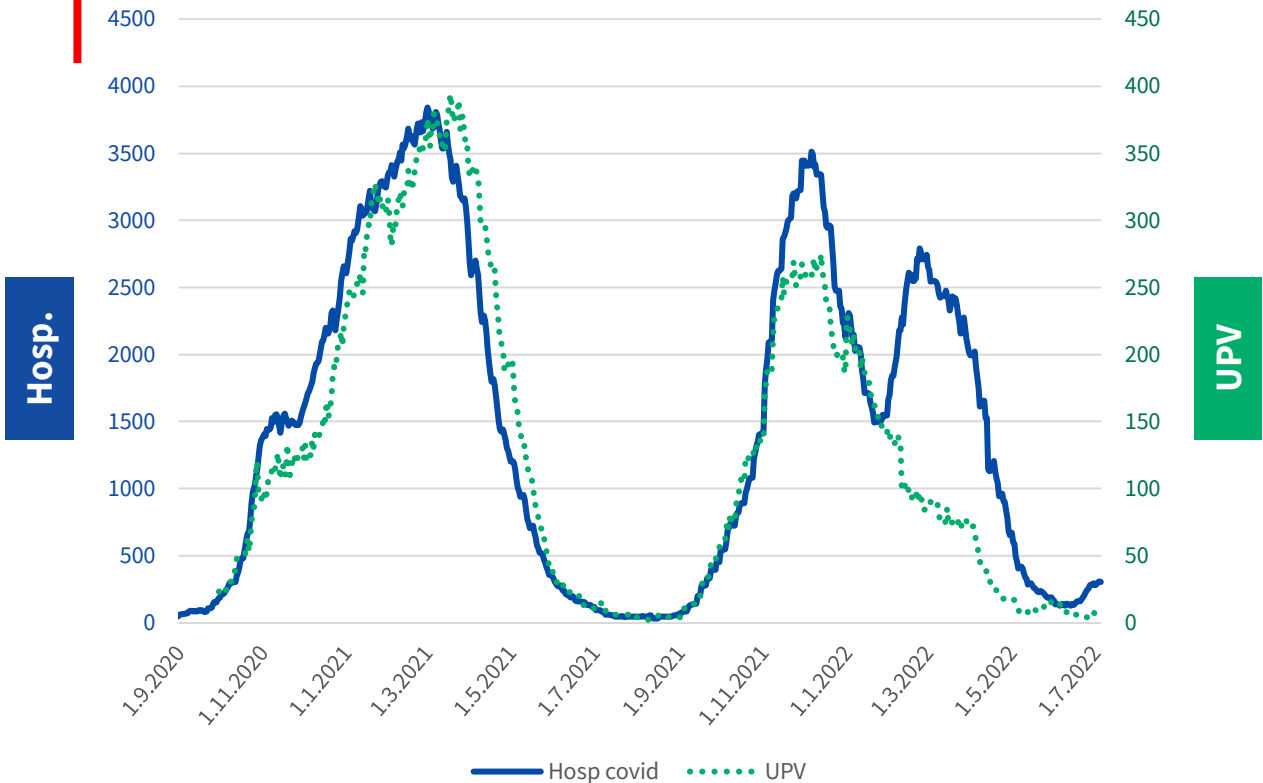


- Príjmy všeobecné mierne rastúce na 43 denne
- Príjmy UPV stabilné na 1 denne

Dáta k: 6.7.2022, Zdroj: NCZI

Nekompletné dáta

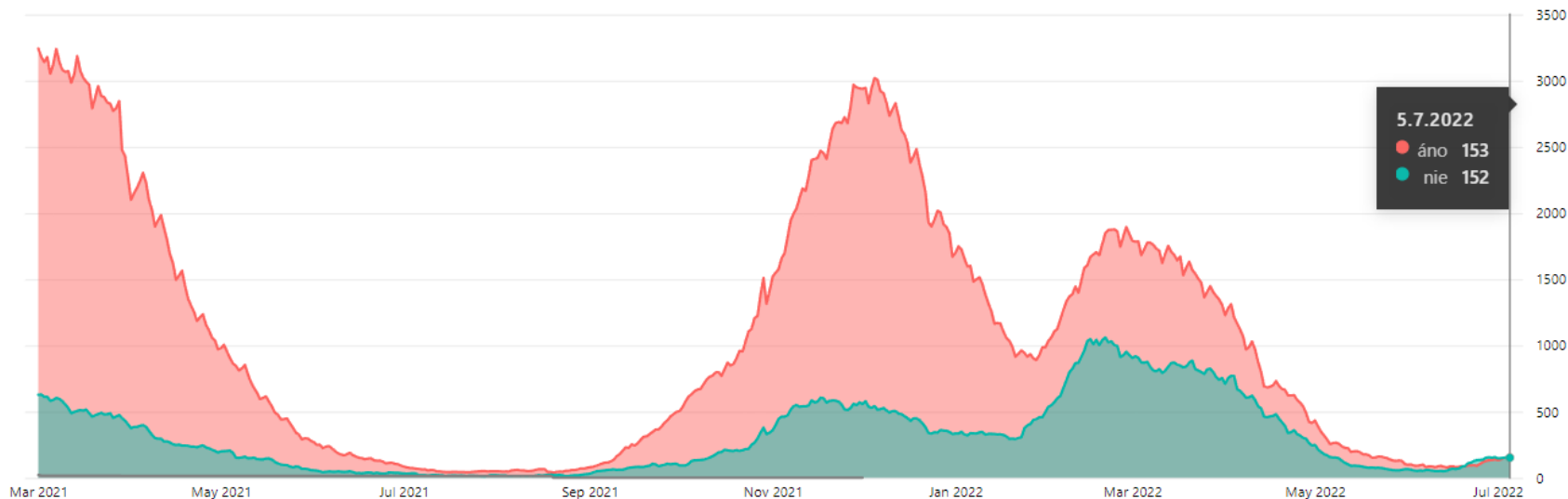
# Hospitalizovaní pacienti



- Opätovný rast v počte pacientov
- Aktuálne 305 pacientov, z toho 153 s primárnou Dg. Covid19
- UPV 7 pacienti

# Hospitalizovaní pacienti podľa primárnosti diagnózy

Primárna diagnóza hospitalizácie COVID-19: ● áno ● nie ● neudané



- Z aktuálne 305 pacientov **153 alebo 50% s primárnou Dg Covid19**
- 152 pacientov, alebo 50% s Covid19 ako sekundárna Dg



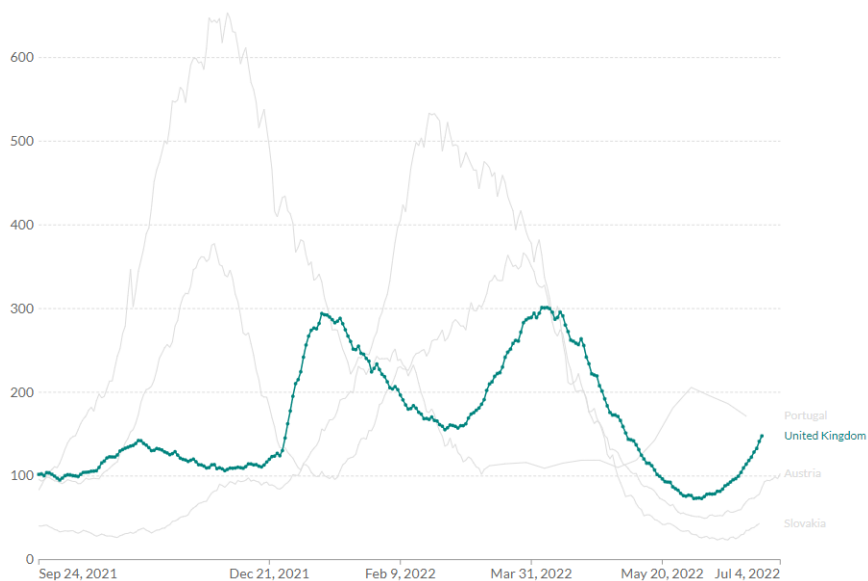


MINISTERSTVO

ZDRAVOTNÍCTVA  
SLOVENSKEJ REPUBLIKY

# Situácia v EÚ – Hospitalizácie Covid19 (na milión obyv.)

UK



Portugal

